

บริษัท พีอีเอ อินคอม อินเตอร์เนชั่นแนล จำกัด
รายงานการสอบทาน และ ข้อมูลทางการเงินที่แสดงเงินลงทุน
ตามวิธีส่วนได้เสียและข้อมูลทางการเงินเฉพาะกิจการ
สำหรับงวดสามเดือนและเก้าเดือนสิ้นสุดวันที่ 30 กันยายน 2567

รายงานการสอบทานข้อมูลทางการเงินระหว่างกาลโดยผู้สอบบัญชีรับอนุญาต

เสนอต่อผู้ถือหุ้นและคณะกรรมการของบริษัท พีอีเอ เอ็นคอม อินเตอร์เนชั่นแนล จำกัด


ข้าพเจ้าได้สอบทานข้อมูลทางการเงินที่แสดงเงินลงทุนตามวิธีส่วนได้เสียของบริษัท พีอีเอ เอ็นคอม อินเตอร์เนชั่นแนล จำกัด (บริษัทฯ) ซึ่งประกอบไปด้วยงบฐานะการเงินที่แสดงเงินลงทุนตามวิธีส่วนได้เสีย ณ วันที่ 30 กันยายน 2567 งบกำไรขาดทุนเบ็ดเสร็จที่แสดงเงินลงทุนตามวิธีส่วนได้เสียสำหรับงวดสามเดือนและเก้าเดือนสิ้นสุดวันเดียวกัน และงบการเปลี่ยนแปลงส่วนของผู้ถือหุ้นที่แสดงเงินลงทุนตามวิธีส่วนได้เสียและงบกระแสเงินสดที่แสดงเงินลงทุนตามวิธีส่วนได้เสียสำหรับงวดเก้าเดือนสิ้นสุดวันเดียวกัน และหมายเหตุประกอบงบการเงินที่แสดงเงินลงทุนตามวิธีส่วนได้เสียระหว่างกาลแบบย่อ และได้สอบทานข้อมูลทางการเงินเฉพาะกิจการของบริษัท พีอีเอ เอ็นคอม อินเตอร์เนชั่นแนล จำกัด ด้วยเช่นกัน (รวมเรียกว่า “ข้อมูลทางการเงินระหว่างกาล”) ซึ่งผู้บริหารของกิจการเป็นผู้รับผิดชอบในการจัดทำและนำเสนอข้อมูลทางการเงินระหว่างกาลเหล่านี้ ตามมาตรฐานการบัญชี ฉบับที่ 34 เรื่อง การรายงานทางการเงินระหว่างกาล ส่วนข้าพเจ้าเป็นผู้รับผิดชอบในการให้ข้อสรุปเกี่ยวกับข้อมูลทางการเงินระหว่างกาลดังกล่าวจากผลการสอบทานของข้าพเจ้า

ขอบเขตการสอบทาน

ข้าพเจ้าได้ปฏิบัติตามสอบทานตามมาตรฐานงานสอบทาน รหัส 2410 เรื่อง การสอบทานข้อมูลทางการเงินระหว่างกาลโดยผู้สอบบัญชีรับอนุญาตของกิจการ การสอบทานดังกล่าวประกอบด้วย การใช้วิธีการสอบถาม บุคลากร ซึ่งส่วนใหญ่เป็นผู้รับผิดชอบด้านการเงินและบัญชี และการวิเคราะห์เปรียบเทียบและวิธีการสอบทานอื่น การสอบทานนี้มีขอบเขตจำกัดกว่าการตรวจสอบตามมาตรฐานการสอบบัญชี ทำให้ข้าพเจ้าไม่สามารถได้ความเชื่อมั่นว่าจะพบเรื่องที่มีนัยสำคัญทั้งหมดซึ่งอาจพบได้จากการตรวจสอบ ดังนั้นข้าพเจ้าจึงไม่ได้แสดงความเห็นต่อข้อมูลทางการเงินระหว่างกาลที่สอบทาน

ข้อสรุป

ข้าพเจ้าไม่พบสิ่งที่เป็นเหตุให้เชื่อว่าข้อมูลทางการเงินระหว่างกาลดังกล่าวไม่ได้จัดทำขึ้นตามมาตรฐานการบัญชี ฉบับที่ 34 เรื่อง การรายงานทางการเงินระหว่างกาล ในสาระสำคัญจากการสอบทานของข้าพเจ้า



กิตติ เตชะเกษมมบัณฑิตย์

ผู้สอบบัญชีรับอนุญาต เลขทะเบียน 9151

บริษัท สำนักงาน อีวาย จำกัด

กรุงเทพฯ: 25 พฤศจิกายน 2567

บริษัท พีอีเอ เอ็นคอม อินเตอร์เนชั่นแนล จำกัด

งบฐานะการเงิน

ณ วันที่ 30 กันยายน 2567

(หน่วย: บาท)

หมายเหตุ	งบการเงินที่แสดง				
	เงินลงทุนตามวิธีส่วนได้เสีย		งบการเงินเฉพาะกิจการ		
	ณ วันที่	ณ วันที่	ณ วันที่	ณ วันที่	
	30 กันยายน 2567	31 ธันวาคม 2566	30 กันยายน 2567	31 ธันวาคม 2566	
	(ยังไม่ได้ตรวจสอบ แต่สอบทานแล้ว)	(ตรวจสอบแล้ว)	(ยังไม่ได้ตรวจสอบ แต่สอบทานแล้ว)	(ตรวจสอบแล้ว)	
สินทรัพย์					
สินทรัพย์หมุนเวียน					
เงินสดและรายการเทียบเท่าเงินสด	3	927,021,827	986,565,236	927,021,827	986,565,236
ลูกหนี้การค้าและลูกหนี้อื่น	2, 5	215,864,090	77,660,045	215,864,090	77,660,045
ลูกหนี้ตามสัญญาเช่าเงินทุน - ส่วนที่ถึงกำหนดชำระภายในหนึ่งปี	6	26,149,625	30,825,692	26,149,625	30,825,692
สินทรัพย์ภายใต้สัญญาบริการชนิดจัดหาแหล่งเงินทุนที่ถึงกำหนดชำระภายในหนึ่งปี	7	122,512,518	110,529,865	122,512,518	110,529,865
สินทรัพย์ที่เกิดจากสัญญา	2, 8	134,214,043	48,793,834	134,214,043	48,793,834
เงินให้กู้ยืมระยะสั้นแก่กิจการที่เกี่ยวข้องกัน	2	12,000,000	-	12,000,000	-
สินค้าคงเหลือ		-	4,150,368	-	4,150,368
สินทรัพย์หมุนเวียนอื่น	2, 9	104,498,957	23,855,166	104,498,957	23,855,166
รวมสินทรัพย์หมุนเวียน		1,542,261,060	1,282,380,206	1,542,261,060	1,282,380,206
สินทรัพย์ไม่หมุนเวียน					
เงินฝากธนาคารที่มีภาระค้ำประกัน	4	50,000,000	50,000,000	50,000,000	50,000,000
ลูกหนี้ตามสัญญาเช่าเงินทุน - สุทธิจากส่วนที่ถึงกำหนดชำระภายในหนึ่งปี	6	48,300,000	67,200,000	48,300,000	67,200,000
สินทรัพย์ภายใต้สัญญาบริการชนิดจัดหาแหล่งเงินทุน - สุทธิจากที่ถึงกำหนดชำระภายในหนึ่งปี	7	2,226,550,110	1,715,610,780	2,226,550,110	1,715,610,780
สินทรัพย์ทางการเงินไม่หมุนเวียนอื่น	2	310,449,000	310,449,000	310,449,000	310,449,000
เงินลงทุนในบริษัทร่วม	10	2,802,542,088	2,858,214,382	2,608,256,000	2,614,524,750
เงินลงทุนในการร่วมค้า	11	-	-	-	-
งานระหว่างก่อสร้าง	2, 12	286,554,004	697,313,094	286,554,004	697,313,094
อาคาร ส่วนปรับปรุงอาคารและอุปกรณ์	13	1,193,542,230	6,920,408	1,193,542,230	6,920,408
สินทรัพย์สิทธิการใช้	17.1	4,232,648	7,966,336	4,232,648	7,966,336
สินทรัพย์ไม่มีตัวตน	14	3,164,315	2,192,324	3,164,315	2,192,324
สินทรัพย์ภายใต้เงินได้รอการตัดบัญชี		15,009,811	18,612,313	15,009,811	18,612,313
สินทรัพย์ไม่หมุนเวียนอื่น	2	114,623,779	76,340,950	114,623,779	76,340,950
รวมสินทรัพย์ไม่หมุนเวียน		7,054,967,985	5,810,819,587	6,860,681,897	5,567,129,955
รวมสินทรัพย์		8,597,229,045	7,093,199,793	8,402,942,957	6,849,510,161

หมายเหตุประกอบงบการเงินระหว่างกาลเป็นส่วนหนึ่งของงบการเงินนี้



(นายธีระ ศรีใหม่)

กรรมการ



(นายไชยวัฒน์ จุนธิระพงศ์)

กรรมการ

บริษัท ทีอีเอ เอ็นคอม อินเทอร์เน็ตเซ็นทรัล จำกัด

งบฐานะการเงิน (ต่อ)

ณ วันที่ 30 กันยายน 2567

(หน่วย: บาท)

หมายเหตุ	งบการเงินที่แสดง			
	เงินลงทุนตามวิธีส่วนได้เสีย		งบการเงินเฉพาะกิจการ	
	ณ วันที่	ณ วันที่	ณ วันที่	ณ วันที่
	30 กันยายน 2567	31 ธันวาคม 2566	30 กันยายน 2567	31 ธันวาคม 2566
	(ยังไม่ได้ตรวจสอบ แต่สอบทานแล้ว)	(ตรวจสอบแล้ว)	(ยังไม่ได้ตรวจสอบ แต่สอบทานแล้ว)	(ตรวจสอบแล้ว)
หนี้สินและผู้ถือหุ้น				
หนี้สินหมุนเวียน				
เจ้าหนี้การค้าและเจ้าหนี้อื่น	2, 15	286,148,186	225,065,748	286,148,186
ส่วนของเงินกู้ยืมระยะยาวที่ถึงกำหนดชำระภายในหนึ่งปี	16	89,642,383	61,765,629	89,642,383
ส่วนของหนี้สินตามสัญญาเช่าที่ถึงกำหนดชำระภายในหนึ่งปี	17.2	7,719,750	12,341,005	7,719,750
ส่วนของหนี้สินตามสัญญาซื้อขายแบบผ่อนชำระที่ถึงกำหนดชำระ ภายในหนึ่งปี	18	135,631,031	-	135,631,031
หนี้สินหมุนเวียนอื่น	2	42,263,628	13,185,741	42,263,628
รวมหนี้สินหมุนเวียน		561,404,978	312,358,123	561,404,978
หนี้สินไม่หมุนเวียน				
เงินกู้ยืมระยะยาว - สุทธิจากส่วนที่ถึงกำหนดชำระภายในหนึ่งปี	16	770,681,626	844,881,733	770,681,626
หนี้สินตามสัญญาเช่า - สุทธิจากส่วนที่ถึงกำหนดชำระ ภายในหนึ่งปี	17.2	449,131	8,255,180	449,131
หนี้สินตามสัญญาซื้อขายแบบผ่อนชำระ - สุทธิจากส่วนที่กำหนด ชำระภายในหนึ่งปี	18	1,152,407,636	-	1,152,407,636
ประมาณการหนี้สินสัญญาให้บริการระยะยาว	19	522,862,283	393,244,686	522,862,283
ประมาณการต้นทุนในการรื้อถอน		15,360,591	-	15,360,591
สำรองผลประโยชน์ระยะยาวของพนักงาน		4,973,151	4,197,365	4,973,151
หนี้สินไม่หมุนเวียนอื่น	2	13,076,113	17,927,055	13,076,113
รวมหนี้สินไม่หมุนเวียน		2,479,810,531	1,268,506,019	2,479,810,531
รวมหนี้สิน		3,041,215,509	1,580,864,142	3,041,215,509

หมายเหตุประกอบงบการเงินระหว่างกาลเป็นส่วนหนึ่งของงบการเงินนี้

(นายธีระ ศรีใหม่)

กรรมการ

(นายไชยวัฒน์ จุนธิระพงศ์)

กรรมการ

บริษัท ทีอีเอ เอ็นคอม อินเตอร์เนชั่นแนล จำกัด

งบฐานะการเงิน (ต่อ)

ณ วันที่ 30 กันยายน 2567

(หน่วย: บาท)

	งบการเงินที่แสดง			
	เงินลงทุนตามวิธีส่วนได้เสีย		งบการเงินเฉพาะกิจการ	
	ณ วันที่	ณ วันที่	ณ วันที่	ณ วันที่
	30 กันยายน 2567	31 ธันวาคม 2566	30 กันยายน 2567	31 ธันวาคม 2566
	(ยังไม่ได้ตรวจสอบ แต่สอบทานแล้ว)	(ตรวจสอบแล้ว)	(ยังไม่ได้ตรวจสอบ แต่สอบทานแล้ว)	(ตรวจสอบแล้ว)
ส่วนของผู้ถือหุ้น				
ทุนเรือนหุ้น				
ทุนจดทะเบียน				
หุ้นสามัญ 511,062,125 หุ้น มูลค่าหุ้นละ 10 บาท	5,110,621,250	5,110,621,250	5,110,621,250	5,110,621,250
ทุนออกจำหน่ายและชำระเต็มมูลค่าแล้ว				
หุ้นสามัญ 511,062,125 หุ้น มูลค่าหุ้นละ 10 บาท	5,110,621,250	5,110,621,250	5,110,621,250	5,110,621,250
กำไรสะสม				
จัดสรรแล้ว - สรรองตามกฎหมาย	18,295,946	13,244,290	18,295,946	13,244,290
ยังไม่ได้จัดสรร	437,127,861	394,680,522	232,810,252	144,780,479
องค์ประกอบอื่นของส่วนของผู้ถือหุ้น	(10,031,521)	(6,210,411)	-	-
รวมส่วนของผู้ถือหุ้น	5,556,013,536	5,512,335,651	5,361,727,448	5,268,646,019
รวมหนี้สินและส่วนของผู้ถือหุ้น	8,597,229,045	7,093,199,793	8,402,942,957	6,849,510,161

หมายเหตุประกอบงบการเงินระหว่างกาลเป็นส่วนหนึ่งของงบการเงินนี้



(นายธีระ ศรีใหม่)

กรรมการ



(นายไชวัฒน์ จุนทิระพงศ์)

กรรมการ

บริษัท ทีไอเอ เอ็นคอม อินเทอร์เน็ตซันแนล จำกัด
งบกำไรขาดทุนเบ็ดเสร็จ
สำหรับงวดสามเดือนสิ้นสุดวันที่ 30 กันยายน 2567

(หน่วย: บาท)

หมายเหตุ	งบการเงินที่แสดง				
	เงินลงทุนตามวิธีส่วนได้เสีย		งบการเงินเฉพาะกิจการ		
	2567	2566	2567	2566	
กำไรขาดทุน:					
รายได้					
รายได้จากการขายและการให้บริการ	2	128,450,525	52,906,066	128,450,525	52,906,066
รายได้จากสัญญาให้บริการจัดหาแหล่งเงินทุน		22,831,804	15,432,817	22,831,804	15,432,817
รายได้ค่าเช่า	2	55,350,000	-	55,350,000	-
รายได้เงินปันผล	2, 10.2	-	-	12,457,500	13,530,000
รายได้อื่น	2	6,160,045	757,424	6,160,045	757,424
รวมรายได้		212,792,374	69,096,307	225,249,874	82,626,307
ค่าใช้จ่าย					
ต้นทุนขายและบริการ	2	119,635,769	47,341,236	119,635,769	47,341,236
ต้นทุนค่าเช่า	2	31,793,852	-	31,793,852	-
ค่าใช้จ่ายในการขายและจัดจำหน่าย		931,023	476,838	931,023	476,838
ค่าใช้จ่ายในการบริหาร	2	25,255,403	18,121,329	25,255,403	18,121,329
รวมค่าใช้จ่าย		177,616,047	65,939,403	177,616,047	65,939,403
กำไรจากการดำเนินงาน		35,176,327	3,156,904	47,633,827	16,686,904
ส่วนแบ่งกำไร (ขาดทุน) จากเงินลงทุนในบริษัทร่วม	10.2	(13,514,499)	9,916,321	-	-
รายได้ทางการเงิน	2	3,121,409	2,263,803	3,121,409	2,263,803
ต้นทุนทางการเงิน	2	(17,943,251)	(1,791,296)	(17,943,251)	(1,791,296)
กำไรก่อนค่าใช้จ่ายภาษีเงินได้		6,839,986	13,545,732	32,811,985	17,159,411
รายได้ (ค่าใช้จ่าย) ภาษีเงินได้		1,337,810	(484,172)	1,337,810	(484,172)
กำไรสำหรับงวด		8,177,796	13,061,560	34,149,795	16,675,239
กำไรขาดทุนเบ็ดเสร็จอื่น:					
รายการที่จะถูกบันทึกในส่วนของกำไรหรือขาดทุนในภายหลัง					
ส่วนแบ่งกำไรขาดทุนเบ็ดเสร็จอื่นจากเงินลงทุนในบริษัทร่วม		(4,727,580)	2,371,737	-	-
รายการที่จะถูกบันทึกในส่วนของกำไรหรือขาดทุนในภายหลัง					
- สุทธิจากภาษีเงินได้		(4,727,580)	2,371,737	-	-
รายการที่จะไม่ถูกบันทึกในส่วนของกำไรหรือขาดทุนในภายหลัง					
ส่วนแบ่งกำไรขาดทุนเบ็ดเสร็จอื่นจากเงินลงทุนในบริษัทร่วม		628,875	-	-	-
รายการที่จะไม่ถูกบันทึกในส่วนของกำไรหรือขาดทุนในภายหลัง					
- สุทธิจากภาษีเงินได้		628,875	-	-	-
กำไรขาดทุนเบ็ดเสร็จอื่นสำหรับงวด	10.2	(4,098,705)	2,371,737	-	-
กำไรขาดทุนเบ็ดเสร็จรวมสำหรับงวด		4,079,091	15,433,297	34,149,795	16,675,239
กำไรต่อหุ้น					
กำไรต่อหุ้นขั้นพื้นฐาน					
กำไรส่วนที่เป็นของผู้ถือหุ้นของบริษัทฯ		0.02	0.03	0.07	0.03

หมายเหตุประกอบงบการเงินระหว่างกาลเป็นส่วนหนึ่งของงบการเงินนี้



(นายธีระ ศรีไพบ)

กรรมการ



(นายไชวัฒน์ จุนธิระพงศ์)

กรรมการ

บริษัท ทีไอเอ เอ็นคอม อินเทอร์เน็ต เนชั่นแนล จำกัด
งบกำไรขาดทุนเบ็ดเสร็จ
สำหรับงวดเก้าเดือนสิ้นสุดวันที่ 30 กันยายน 2567

(หน่วย: บาท)

หมายเหตุ	งบการเงินที่แสดง				
	เงินลงทุนตามวิธีส่วนได้เสีย		งบการเงินเฉพาะกิจการ		
	2567	2566	2567	2566	
กำไรขาดทุน:					
รายได้					
รายได้จากการขายและการให้บริการ	2	669,468,009	83,090,783	669,468,009	83,090,783
รายได้จากสัญญาให้บริการจัดหาแหล่งเงินทุน		65,063,205	41,158,908	65,063,205	41,158,908
รายได้ค่าเช่า	2	55,350,000	-	55,350,000	-
รายได้เงินปันผล	2, 10.2	-	-	69,917,266	51,417,893
รายได้อื่น	2	7,552,771	4,539,039	7,552,771	4,539,039
รวมรายได้		797,433,985	128,788,730	867,351,251	180,206,623
ค่าใช้จ่าย					
ต้นทุนขายและบริการ	2	633,731,304	71,429,416	633,731,304	71,429,416
ต้นทุนค่าเช่า	2	31,793,852	-	31,793,852	-
ค่าใช้จ่ายในการขายและจัดจำหน่าย		1,921,291	1,047,403	1,921,291	1,047,403
ค่าใช้จ่ายในการบริหาร	2	70,440,929	86,425,254	70,440,929	86,425,254
ขาดทุนจากการค้ำเงินลงทุนในบริษัทร่วม	10.3	3,600,413	17,936,447	6,268,750	20,625,000
รวมค่าใช้จ่าย		741,487,789	176,838,520	744,156,126	179,527,073
กำไร (ขาดทุน) จากการดำเนินงาน		55,946,196	(48,049,790)	123,195,125	679,550
ส่วนแบ่งกำไรจากเงินลงทุนในบริษัทร่วม	10.2	21,037,620	42,487,900	-	-
รายได้ทางการเงิน	2	10,067,390	5,586,078	10,067,390	5,586,078
ต้นทุนทางการเงิน	2	(28,626,888)	(5,058,926)	(28,626,888)	(5,058,926)
กำไร (ขาดทุน) ก่อนค่าใช้จ่ายภาษีเงินได้		58,424,318	(5,034,738)	104,635,627	1,206,702
รายได้ (ค่าใช้จ่าย) ภาษีเงินได้		(3,602,502)	4,968,969	(3,602,502)	4,968,969
กำไร (ขาดทุน) สำหรับงวด		54,821,816	(65,769)	101,033,125	6,175,671
กำไรขาดทุนเบ็ดเสร็จอื่น:					
รายการที่จะถูกบันทึกในส่วนของกำไรหรือขาดทุนในภายหลัง					
ส่วนแบ่งกำไรขาดทุนเบ็ดเสร็จอื่นจากเงินลงทุนในบริษัทร่วม		(3,821,110)	2,371,737	-	-
รายการที่จะถูกบันทึกในส่วนของกำไรหรือขาดทุนในภายหลัง					
- สุทธิจากภาษีเงินได้		(3,821,110)	2,371,737	-	-
รายการที่จะไม่ถูกบันทึกในส่วนของกำไรหรือขาดทุนในภายหลัง					
ส่วนแบ่งกำไรขาดทุนเบ็ดเสร็จอื่นจากเงินลงทุนในบริษัทร่วม		628,875	-	-	-
รายการที่จะไม่ถูกบันทึกในส่วนของกำไรหรือขาดทุนในภายหลัง					
- สุทธิจากภาษีเงินได้		628,875	-	-	-
กำไรขาดทุนเบ็ดเสร็จอื่นสำหรับงวด	10.2	(3,192,235)	2,371,737	-	-
กำไรขาดทุนเบ็ดเสร็จรวมสำหรับงวด		51,629,581	2,305,968	101,033,125	6,175,671
กำไรต่อหุ้น					
กำไร (ขาดทุน) ต่อหุ้นขั้นพื้นฐาน					
กำไร (ขาดทุน) ส่วนที่เป็นของผู้ถือหุ้นของบริษัทฯ		0.11	(0.01)	0.20	0.01

หมายเหตุประกอบงบการเงินระหว่างกาลเป็นส่วนหนึ่งของงบการเงินนี้



(นายธีระ ศรีหอม)

กรรมการ



(นายไชยวัฒน์ จุนธิระพงศ์)

กรรมการ

บริษัท ทีอีเอ อินคอม อินเทอร์เน็ต จำกัด
 งบการเงินเปลี่ยนแปลงส่วนของผู้ถือหุ้น
 สำหรับงวดเก้าเดือนสิ้นสุดวันที่ 30 กันยายน 2567

(หน่วย: บาท)

งบการเงินที่แสดงเงินลงทุนตามวิธีส่วนได้เสีย

	ทุนเรือนหุ้น		กำไรสะสม		กำไรขาดทุนเบ็ดเสร็จอื่น		รวม
	ที่ออกและชำระแล้ว	จัดสรรแล้ว	ยังไม่ได้จัดสรร	ส่วนแบ่งกำไร		รวม	
				ขาดทุนเบ็ดเสร็จอื่น	องค์ประกอบอื่น		
				จากบริษัทร่วม	ของส่วนของผู้ถือหุ้น	รวม	
ยอดคงเหลือ ณ วันที่ 1 มกราคม 2566	4,010,621,250	11,653,896	377,308,542	-	-	4,399,583,688	
ขาดทุนสำหรับงวด	-	-	(65,769)	-	-	(65,769)	
กำไรขาดทุนเบ็ดเสร็จอื่นสำหรับงวด	-	-	-	2,371,737	2,371,737	2,371,737	
กำไรขาดทุนเบ็ดเสร็จรวมสำหรับงวด	-	-	(65,769)	2,371,737	2,371,737	2,305,968	
ออกหุ้นสามัญเพิ่มทุน	1,100,000,000	-	-	-	-	1,100,000,000	
เงินปันผลจ่าย (หมายเหตุ 21)	-	-	(4,261,788)	-	-	(4,261,788)	
โอนไปสำรองตามกฎหมาย	-	308,784	(308,784)	-	-	-	
ยอดคงเหลือ ณ วันที่ 30 กันยายน 2566	5,110,621,250	11,962,680	372,672,201	2,371,737	2,371,737	5,497,627,868	
ยอดคงเหลือ ณ วันที่ 1 มกราคม 2567	5,110,621,250	13,244,290	394,680,522	(6,210,411)	(6,210,411)	5,512,335,651	
กำไรสำหรับงวด	-	-	54,821,816	-	-	54,821,816	
กำไรขาดทุนเบ็ดเสร็จอื่นสำหรับงวด	-	-	628,875	(3,821,110)	(3,821,110)	(3,192,235)	
กำไรขาดทุนเบ็ดเสร็จรวมสำหรับงวด	-	-	55,450,691	(3,821,110)	(3,821,110)	51,629,581	
เงินปันผลจ่าย (หมายเหตุ 21)	-	-	(7,951,696)	-	-	(7,951,696)	
โอนไปสำรองตามกฎหมาย	-	5,051,656	(5,051,656)	-	-	-	
ยอดคงเหลือ ณ วันที่ 30 กันยายน 2567	5,110,621,250	18,295,946	437,127,861	(10,031,521)	(10,031,521)	5,556,013,536	

หมายเหตุประกอบงบการเงินระหว่างกาลเป็นส่วนหนึ่งของงบการเงินนี้



(นายธีระ ศรีไพบ)
 กรรมการ



(นายไชยวัฒน์ จุนกรพงศ์)
 กรรมการ


(ยังไม่ได้ตรวจสอบ แต่สอบทานแล้ว)

บริษัท ทีอีเอ เอ็นคอม อินเตอร์เนชั่นแนล จำกัด
งบการเปลี่ยนแปลงส่วนของผู้ถือหุ้น (ต่อ)
สำหรับงวดเก้าเดือนสิ้นสุดวันที่ 30 กันยายน 2567

(หน่วย: บาท)

	งบการเงินเฉพาะกิจการ			รวม ส่วนของผู้ถือหุ้น
	ทุนเรือนหุ้น ที่ออกและชำระแล้ว	กำไรสะสม จัดสรรแล้ว	ยังไม่ได้จัดสรร	
ยอดคงเหลือ ณ วันที่ 1 มกราคม 2566	4,010,621,250	11,653,896	118,737,739	4,141,012,885
กำไรสำหรับงวด	-	-	6,175,671	6,175,671
กำไรขาดทุนเบ็ดเสร็จอื่นสำหรับงวด	-	-	-	-
กำไรขาดทุนเบ็ดเสร็จรวมสำหรับงวด	-	-	6,175,671	6,175,671
ออกหุ้นสามัญเพิ่มทุน	1,100,000,000	-	-	1,100,000,000
เงินปันผลจ่าย (หมายเหตุ 21)	-	-	(4,261,788)	(4,261,788)
โอนไปสำรองตามกฎหมาย	-	308,784	(308,784)	-
ยอดคงเหลือ ณ วันที่ 30 กันยายน 2566	5,110,621,250	11,962,680	120,342,838	5,242,926,768
ยอดคงเหลือ ณ วันที่ 1 มกราคม 2567	5,110,621,250	13,244,290	144,780,479	5,268,646,019
กำไรสำหรับงวด	-	-	101,033,125	101,033,125
กำไรขาดทุนเบ็ดเสร็จอื่นสำหรับงวด	-	-	-	-
กำไรขาดทุนเบ็ดเสร็จรวมสำหรับงวด	-	-	101,033,125	101,033,125
เงินปันผลจ่าย (หมายเหตุ 21)	-	-	(7,951,696)	(7,951,696)
โอนไปสำรองตามกฎหมาย	-	5,051,656	(5,051,656)	-
ยอดคงเหลือ ณ วันที่ 30 กันยายน 2567	5,110,621,250	18,295,946	232,810,252	5,361,727,448

หมายเหตุประกอบงบการเงินระหว่างกาลเป็นส่วนหนึ่งของงบการเงินนี้



(นายธีระ ศรีไหม)

กรรมการ



(นายไชยวัฒน์ จุนธิระพงศ์)

กรรมการ


(ยังไม่ได้ตรวจสอบ แต่สอบทานแล้ว)


บริษัท ทีไอเอ เอ็นคอม อินเทอร์เน็ต จำกัด
งบกระแสเงินสด
สำหรับงวดเก้าเดือนสิ้นสุดวันที่ 30 กันยายน 2567

(หน่วย: บาท)

	งบการเงินที่แสดง			
	เงินลงทุนตามวิธีส่วนได้เสีย		งบการเงินเฉพาะกิจการ	
	2567	2566	2567	2566
กระแสเงินสดจากกิจกรรมดำเนินงาน				
กำไร (ขาดทุน) ก่อนภาษีเงินได้	58,424,318	(5,034,738)	104,635,627	1,206,702
รายการปรับกระทบยอดกำไร (ขาดทุน) ก่อนภาษีเป็นเงินสดรับ (จ่าย)				
จากกิจกรรมดำเนินงาน				
ค่าเสื่อมราคาและค่าตัดจำหน่าย	37,192,612	7,046,173	37,192,612	7,046,173
ผลขาดทุนด้านเครดิตที่คาดว่าจะเกิดขึ้น (กลับรายการ)	933,543	(1,600,124)	933,543	(1,600,124)
การปรับลดสินค้าคงเหลือเป็นมูลค่าสุทธิที่จะได้รับ	4,150,368	16,969,719	4,150,368	16,969,719
กำไรจากการจำหน่ายและตัดจำหน่ายสินทรัพย์	-	(83,563)	-	(83,563)
ส่วนแบ่งกำไรจากเงินลงทุนในบริษัทร่วม	(21,037,620)	(42,487,900)	-	-
ค่าใช้จ่ายผลประโยชน์ระยะยาวของพนักงาน	775,786	652,488	775,786	652,488
ขาดทุนจากการค้ำเงินลงทุนในบริษัทร่วม	3,600,413	17,936,447	6,268,750	20,625,000
ส่วนเพิ่ม (ลด) เงินกู้ตัดจ่าย	119,226	(38,120)	119,226	(38,120)
ขาดทุนจากการเปลี่ยนแปลงเงื่อนไขสัญญาเงินกู้	-	254,792	-	254,792
ขาดทุนจากการเปลี่ยนแปลงเงื่อนไขสัญญาให้บริการจัดหาแหล่งเงินทุน	749,062	-	749,062	-
รายได้เงินปันผล	-	-	(69,917,266)	(51,417,893)
รายได้ทางการเงิน	(10,067,390)	(5,586,078)	(10,067,390)	(5,586,078)
ต้นทุนทางการเงิน	28,626,888	5,058,926	28,626,888	5,058,926
กำไร (ขาดทุน) จากการดำเนินงานก่อนการเปลี่ยนแปลงในสินทรัพย์				
และหนี้สินดำเนินงาน	103,467,206	(6,911,978)	103,467,206	(6,911,978)
สินทรัพย์ดำเนินงาน (เพิ่มขึ้น) ลดลง				
ลูกหนี้การค้าและลูกหนี้อื่น	(139,030,667)	89,123,800	(139,030,667)	89,123,800
ลูกหนี้ตามสัญญาเช่าซื้อ	23,576,067	31,236,294	23,576,067	31,236,294
สินทรัพย์ตามสัญญาบริการชนิดจัดหาแหล่งเงินทุน	86,061,346	55,940,361	86,061,346	55,940,361
สินทรัพย์ที่เกิดจากสัญญา	(85,420,209)	(13,146,813)	(85,420,209)	(13,146,813)
สินค้าคงเหลือ	-	(15,091,215)	-	(15,091,215)
สินทรัพย์หมุนเวียนอื่น	15,872,862	2,238,384	15,872,862	2,238,384
สินทรัพย์ไม่หมุนเวียนอื่น	(27,141,258)	(7,637,020)	(27,141,258)	(7,637,020)
หนี้สินดำเนินงานเพิ่มขึ้น (ลดลง)				
เจ้าหนี้การค้าและเจ้าหนี้อื่น	115,777,922	(50,028,342)	115,777,922	(50,028,342)
หนี้สินหมุนเวียนอื่น	29,077,887	(26,768,193)	29,077,887	(26,768,193)
หนี้สินไม่หมุนเวียนอื่น	(4,850,942)	6,342,220	(4,850,942)	6,342,220
เงินสดจากกิจกรรมดำเนินงาน	117,390,214	65,297,498	117,390,214	65,297,498
เงินสดรับจากดอกเบี้ย	9,960,469	5,294,687	9,960,469	5,294,687
เงินสดจ่ายในสินทรัพย์ทางการเงินไม่หมุนเวียนอื่น	-	(55,449,000)	-	(55,449,000)
เงินสดรับจากภาษีมูลค่าเพิ่มขอคืน	-	75,864,730	-	75,864,730
เงินสดรับจากภาษีหัก ณ ที่จ่ายขอคืน	4,314,532	-	4,314,532	-
จ่ายภาษีเงินได้	(11,141,571)	(8,121,750)	(11,141,571)	(8,121,750)
เงินสดสุทธิจากกิจกรรมดำเนินงาน	120,523,644	82,886,165	120,523,644	82,886,165

หมายเหตุประกอบงบการเงินระหว่างกาลเป็นส่วนหนึ่งของงบการเงินนี้


.....
(นายธีระ ศรีใหม่)
กรรมการ


.....
(นายไชยวัฒน์ จุนธิระพงศ์)
กรรมการ

(ยังไม่ได้ตรวจสอบ แต่สอบทานแล้ว)

บริษัท ทีไอเอ เอ็นคอม อินเทอร์เน็ต จำกัด
งบกระแสเงินสด (ต่อ)
สำหรับงวดเก้าเดือนสิ้นสุดวันที่ 30 กันยายน 2567

(หน่วย: บาท)

	งบการเงินที่แสดง			
	เงินลงทุนตามวิธีส่วนได้เสีย		งบการเงินเฉพาะกิจการ	
	2567	2566	2567	2566
กระแสเงินสดจากกิจกรรมลงทุน				
เงินสดจ่ายในเงินลงทุนในบริษัทร่วม	-	(1,208,257,688)	-	(1,208,257,688)
เงินสดจ่ายเงินให้กู้ยืมระยะสั้นแก่กิจการที่เกี่ยวข้องกัน	(12,000,000)	-	(12,000,000)	-
เงินสดจ่ายในงานระหว่างก่อสร้าง	(113,214,761)	(200,686,638)	(113,214,761)	(200,686,638)
เงินสดจ่ายซื้ออุปกรณ์	(15,602,457)	(902,703)	(15,602,457)	(902,703)
เงินสดจ่ายซื้อสินทรัพย์ไม่มีตัวตน	(1,797,250)	231,299	(1,797,250)	231,299
เงินสดรับจากเงินปันผล	69,917,266	51,417,893	69,917,266	51,417,893
เงินสดสุทธิที่ใช้ไปกิจกรรมลงทุน	(72,697,202)	(1,358,197,837)	(72,697,202)	(1,358,197,837)
กระแสเงินสดจากกิจกรรมจัดหาเงิน				
ชำระคืนเงินต้นของหนี้สินตามสัญญาเช่า	(13,471,202)	(12,962,705)	(13,471,202)	(12,962,705)
ชำระคืนเงินต้นของหนี้สินตามสัญญาซื้อขายแบบผ่อนชำระ	(12,843,973)	-	(12,843,973)	-
ชำระคืนเงินกู้ยืมระยะยาว	(46,442,579)	(33,025,834)	(46,442,579)	(33,025,834)
จ่ายดอกเบี้ย	(26,660,401)	(22,395,769)	(26,660,401)	(22,395,769)
เงินสดจ่ายเงินปันผล	(7,951,696)	(4,261,788)	(7,951,696)	(4,261,788)
เงินสดรับจากการเพิ่มทุน	-	1,100,000,000	-	1,100,000,000
เงินสดสุทธิจาก (ใช้ไป) กิจกรรมจัดหาเงิน	(107,369,851)	1,027,353,904	(107,369,851)	1,027,353,904
เงินสดและรายการเทียบเท่าเงินสดลดลงสุทธิ	(59,543,409)	(247,957,768)	(59,543,409)	(247,957,768)
เงินสดและรายการเทียบเท่าเงินสดต้นงวด	986,565,236	1,129,475,574	986,565,236	1,129,475,574
เงินสดและรายการเทียบเท่าเงินสดปลายงวด	927,021,827	881,517,806	927,021,827	881,517,806

ข้อมูลกระแสเงินสดเปิดเผยเพิ่มเติม

รายการที่มีใช้เงินสด

สินทรัพย์สิทธิการใช้เพิ่มขึ้นจากหนี้สินตามสัญญาเช่า	-	306,527	-	306,527
อาคาร ส่วนปรับปรุงอาคารและอุปกรณ์เพิ่มขึ้นจากหนี้สินตามสัญญาซื้อขายแบบผ่อนชำระ	1,188,396,038	-	1,188,396,038	-
เข้าหนี้จากงานระหว่างก่อสร้าง	3,397,093	42,738,351	3,397,093	42,738,351
โอนงานระหว่างก่อสร้างเป็นสินทรัพย์โครงการ	480,114,794	334,632,642	480,114,794	334,632,642
ดอกเบี้ยจ่ายที่ถือเป็นต้นทุน	10,442,390	18,696,021	10,442,390	18,696,021
อุปกรณ์เพิ่มขึ้นจากประมาณการต้นทุนการรื้อถอน	15,256,991	-	15,256,991	-

หมายเหตุประกอบงบการเงินระหว่างกาลเป็นส่วนหนึ่งของงบการเงินนี้



(นายธีระ ศรีใหม่)

กรรมการ



(นายไชวัฒน์ จุนธิระพงศ์)

กรรมการ

บริษัท พีอีเอ เอ็นคอม อินเตอร์เนชั่นแนล จำกัด

หมายเหตุประกอบงบการเงินที่แสดงเงินลงทุนตามวิธีส่วนได้เสียระหว่างกาลแบบย่อ

สำหรับงวดสามเดือนและเก้าเดือนสิ้นสุดวันที่ 30 กันยายน 2567

1. ข้อมูลทั่วไป

1.1 ข้อมูลทั่วไปของบริษัทฯ

บริษัท พีอีเอ เอ็นคอม อินเตอร์เนชั่นแนล จำกัด (“บริษัทฯ”) เป็นบริษัทที่จดทะเบียนในประเทศไทยและจดทะเบียนจัดตั้งเป็นนิติบุคคลเมื่อวันที่ 14 ตุลาคม 2552 มีสถานะเป็นรัฐวิสาหกิจ เนื่องจากการไฟฟ้าส่วนภูมิภาคเป็นผู้ถือหุ้นทั้งหมด โดยมีสถานประกอบการตั้งอยู่เลขที่ 200 อาคารอเนกประสงค์ ชั้นที่ 4 ถนนงามวงศ์วาน แขวงลาดยาว เขตจตุจักร กรุงเทพมหานคร

บริษัทฯ ประกอบธุรกิจหลักในการลงทุนในโครงการธุรกิจเกี่ยวกับพลังงานไฟฟ้าและธุรกิจการให้บริการจัดการฝึกอบรมให้ความรู้ด้านระบบไฟฟ้าแก่องค์กรและบริษัทเอกชนทั้งในประเทศและต่างประเทศ โดยบริษัทฯ ลงทุนในบริษัทร่วมและการร่วมค้า (“กลุ่มกิจการ”) ซึ่งประกอบธุรกิจหลักเกี่ยวกับผลิตและจำหน่ายกระแสไฟฟ้า และจำหน่ายและติดตั้งให้บริการระบบผลิตพลังงานไฟฟ้าจากแสงอาทิตย์

1.2 เกณฑ์ในการจัดทำงบการเงินระหว่างกาล

งบการเงินระหว่างกาลนี้จัดทำขึ้นตามมาตรฐานการบัญชี ฉบับที่ 34 เรื่อง การรายงานทางการเงินระหว่างกาล โดยบริษัทฯ นำเสนองบการเงินระหว่างกาลแบบย่อ บริษัทฯ ได้แสดงรายการในงบฐานะการเงิน งบกำไรขาดทุนเบ็ดเสร็จ งบการเปลี่ยนแปลงส่วนของผู้ถือหุ้น และงบกระแสเงินสดในรูปแบบเช่นเดียวกับงบการเงินประจำปี และจัดทำหมายเหตุประกอบงบการเงินระหว่างกาลในรูปแบบย่อ

งบการเงินระหว่างกาลนี้จัดทำขึ้นเพื่อให้ข้อมูลเพิ่มเติมจากงบการเงินประจำปีที่น่าเสนอครั้งล่าสุด ดังนั้นงบการเงินระหว่างกาลจึงเน้นการให้ข้อมูลเกี่ยวกับกิจกรรม เหตุการณ์และสถานการณ์ใหม่ ๆ เพื่อไม่ให้ข้อมูลที่นำเสนอซ้ำซ้อนกับข้อมูลที่ได้รายงานไปแล้ว ผู้ใช้งบการเงินควรใช้งบการเงินระหว่างกาลนี้ควบคู่ไปกับงบการเงินประจำปีล่าสุด

1.3 เกณฑ์ในการจัดทำงบการเงินที่แสดงเงินลงทุนตามวิธีส่วนได้เสีย

งบการเงินระหว่างกาลนี้จัดทำขึ้นโดยรวมงบการเงินของบริษัท พีอีเอ เอ็นคอม อินเตอร์เนชั่นแนล จำกัด (ซึ่งต่อไปนี้เรียกว่า “บริษัทฯ”) และส่วนได้เสียจากการร่วมค้า (ซึ่งต่อไปนี้เรียกว่า “การร่วมค้า”) และส่วนได้เสียจากบริษัทร่วม (ซึ่งต่อไปนี้เรียกว่า “บริษัทร่วม”) (รวมเรียกว่า “กลุ่มกิจการ”) โดยใช้หลักเกณฑ์เช่นเดียวกับงบการเงินที่แสดงเงินลงทุนตามวิธีส่วนได้เสียสำหรับปีสิ้นสุดวันที่ 31 ธันวาคม 2566 โดยไม่มีการเปลี่ยนแปลงโครงสร้างของบริษัทฯ ในระหว่างงวด

1.4 นโยบายการบัญชี

งบการเงินระหว่างกาลนี้จัดทำขึ้นโดยใช้นโยบายการบัญชีและวิธีการคำนวณเช่นเดียวกับที่ใช้ในงบการเงินสำหรับปีสิ้นสุดวันที่ 31 ธันวาคม 2566

มาตรฐานการรายงานทางการเงินที่มีการปรับปรุงซึ่งมีผลบังคับใช้สำหรับงบการเงินที่มีรอบระยะเวลาบัญชีที่เริ่มในหรือหลังวันที่ 1 มกราคม 2567 ไม่มีผลกระทบอย่างเป็นทางการเงินของกลุ่มกิจการ

1.5 มาตรฐานการรายงานทางการเงินใหม่ที่จะมีผลบังคับใช้สำหรับงบการเงินที่มีรอบระยะเวลาบัญชีที่เริ่มในหรือหลังวันที่ 1 มกราคม 2568

สภาวิชาชีพบัญชีได้ประกาศใช้มาตรฐานการรายงานทางการเงินฉบับปรับปรุงหลายฉบับ ซึ่งจะมีผลบังคับใช้สำหรับงบการเงินที่มีรอบระยะเวลาบัญชีที่เริ่มในหรือหลังวันที่ 1 มกราคม 2568 มาตรฐานการรายงานทางการเงินดังกล่าวได้รับการปรับปรุงหรือจัดให้มีขึ้นเพื่อให้มีเนื้อหาเท่าเทียมกับมาตรฐานการรายงานทางการเงินระหว่างประเทศ โดยส่วนใหญ่เป็นการอธิบายให้ชัดเจนเกี่ยวกับวิธีปฏิบัติทางการบัญชีและการให้แนวปฏิบัติทางการบัญชีกับผู้ใช้งมาตรฐาน

ฝ่ายบริหารของกลุ่มบริษัทเชื่อว่าการปรับปรุงมาตรฐานนี้จะไม่ผลกระทบอย่างเป็นทางการเงินของกลุ่มบริษัท

2. รายการธุรกิจกับกิจการที่เกี่ยวข้องกัน

ในระหว่างงวด กลุ่มกิจการมีรายการธุรกิจที่สำคัญกับบุคคลหรือกิจการที่เกี่ยวข้องกัน รายการธุรกิจดังกล่าวเป็นไปตามเงื่อนไขทางการค้าและเกณฑ์ตามที่ตกลงกันระหว่างกลุ่มกิจการและบุคคลหรือกิจการที่เกี่ยวข้องกันเหล่านั้น ซึ่งเป็นไปตามปกติธุรกิจ ทั้งนี้ ไม่มีการเปลี่ยนแปลงที่มีสาระสำคัญในนโยบายการกำหนดราคาของรายการธุรกิจกับกิจการที่เกี่ยวข้องกัน

รายการธุรกิจกับกิจการที่เกี่ยวข้องกันสามารถสรุปได้ดังนี้

(หน่วย: บาท)

สำหรับงวดสามเดือนสิ้นสุดวันที่ 30 กันยายน

	งบการเงินที่แสดง			
	เงินลงทุนตามวิธีส่วนได้เสีย		งบการเงินเฉพาะกิจการ	
	2567	2566	2567	2566
รายการธุรกิจกับบริษัทใหญ่				
รายได้จากการให้บริการ	13,611,158	3,536,200	13,611,158	3,536,200
รายได้ค่าเช่า	55,350,000	-	55,350,000	-
ต้นทุนการให้บริการ	4,558,911	393,109	4,558,911	393,109
ต้นทุนค่าเช่า	1,444,196	-	1,444,196	-
ค่าใช้จ่ายในการบริหาร	861,189	1,242,819	861,189	1,242,819
ต้นทุนทางการเงิน	3,813	1,737	3,813	1,737

(ยังไม่ได้ตรวจสอบ แต่สอบทานแล้ว)

(หน่วย: บาท)

สำหรับงวดสามเดือนสิ้นสุดวันที่ 30 กันยายน

	งบการเงินที่แสดง			
	เงินลงทุนตามวิธีส่วนได้เสีย		งบการเงินเฉพาะกิจการ	
	2567	2566	2567	2566
<u>รายการธุรกิจกับบริษัทร่วม</u>				
รายได้จากการให้บริการ	164,500	9,272,000	164,500	9,272,000
ต้นทุนการให้บริการ	-	3,017,599	-	3,017,599
รายได้เงินปันผล	-	-	12,457,500	13,530,000
รายได้อื่น	385,940	-	385,940	-
รายได้ทางการเงิน	176,157	-	176,157	-

(หน่วย: บาท)

สำหรับงวดเก้าเดือนสิ้นสุดวันที่ 30 กันยายน

	งบการเงินที่แสดง			
	เงินลงทุนตามวิธีส่วนได้เสีย		งบการเงินเฉพาะกิจการ	
	2567	2566	2567	2566
<u>รายการธุรกิจกับบริษัทใหญ่</u>				
รายได้จากการให้บริการ	59,925,358	8,052,849	59,925,358	8,052,849
รายได้ค่าเช่า	55,350,000	-	55,350,000	-
ต้นทุนการให้บริการ	33,242,789	1,080,952	33,242,789	1,080,952
ต้นทุนค่าเช่า	1,444,196	-	1,444,196	-
ค่าใช้จ่ายในการบริหาร	3,148,417	12,079,622	3,148,417	12,079,622
ต้นทุนทางการเงิน	12,603	1,737	12,603	1,737
<u>รายการธุรกิจกับบริษัทร่วม</u>				
รายได้จากการให้บริการ	299,000	9,862,000	299,000	9,862,000
ต้นทุนการให้บริการ	-	6,875,059	-	6,875,059
ค่าใช้จ่ายในการบริหาร	207,000	-	207,000	-
รายได้เงินปันผล	-	-	69,917,266	51,417,893
รายได้อื่น	1,157,820	-	1,157,820	-
รายได้ทางการเงิน	381,036	-	381,036	-

(ยังไม่ได้ตรวจสอบ แต่สอบทานแล้ว)

ยอดคงค้างระหว่างกลุ่มกิจการและกิจการที่เกี่ยวข้องกัน มีรายละเอียดดังนี้

(หน่วย: บาท)

	งบการเงินที่แสดง			
	เงินลงทุนตามวิธีส่วนได้เสีย		งบการเงินเฉพาะกิจการ	
	30 กันยายน	31 ธันวาคม	30 กันยายน	31 ธันวาคม
	2567	2566	2567	2566
ลูกหนี้การค้าและลูกหนี้อื่น - กิจการที่เกี่ยวข้องกัน (หมายเหตุ 5)				
บริษัทใหญ่	86,578,016	1,270,400	86,578,016	1,270,400
บริษัทร่วม	342,388	4,872,352	342,388	4,872,352
รวม	86,920,404	6,142,752	86,920,404	6,142,752
สินทรัพย์ที่เกิดจากสัญญา (หมายเหตุ 8)				
บริษัทใหญ่	33,955,600	-	33,955,600	-
สินทรัพย์หมุนเวียนอื่น - กิจการที่เกี่ยวข้องกัน				
บริษัทร่วม	-	18,621,340	-	18,621,340
สินทรัพย์ทางการเงินไม่หมุนเวียนอื่น - กิจการที่เกี่ยวข้องกัน				
บริษัทใหญ่	28,449,000	28,449,000	28,449,000	28,449,000
สินทรัพย์ไม่หมุนเวียนอื่น - กิจการที่เกี่ยวข้องกัน				
บริษัทใหญ่	1,476,180	1,476,180	1,476,180	1,476,180
เจ้าหนี้การค้าและเจ้าหนี้อื่น - กิจการที่เกี่ยวข้องกัน (หมายเหตุ 15)				
บริษัทใหญ่	16,396,195	15,746,520	16,396,195	15,746,520
บริษัทร่วม	-	1,384,440	-	1,384,440
รวม	16,396,195	17,130,960	16,396,195	17,130,960
หนี้สินหมุนเวียนอื่น - กิจการที่เกี่ยวข้องกัน				
บริษัทร่วม	45,518	717,114	45,518	717,114
หนี้สินไม่หมุนเวียนอื่น - กิจการที่เกี่ยวข้องกัน				
บริษัทร่วม	-	45,518	-	45,518

(ยังไม่ได้ตรวจสอบ แต่สอบทานแล้ว)

เงินให้กู้ยืมระยะสั้นแก่กิจการที่เกี่ยวข้องกัน

ยอดคงค้างของเงินให้กู้ยืมระยะสั้นแก่กิจการที่เกี่ยวข้องกัน ณ วันที่ 30 กันยายน 2567 และการเปลี่ยนแปลงของบัญชีเงินให้กู้ยืมระยะสั้นดังกล่าวมีรายละเอียดดังนี้

(หน่วย: บาท)

	งบการเงินที่แสดงเงินลงทุนตามวิธีส่วนได้เสีย และงบการเงินเฉพาะกิจการ			
	ยอดคงเหลือ ณ วันที่		ยอดคงเหลือ ณ วันที่	
	31 ธันวาคม 2566	ในระหว่างงวด	30 กันยายน 2567	
		เพิ่มขึ้น	ลดลง	
เงินให้กู้ยืมระยะสั้นแก่กิจการที่เกี่ยวข้องกัน				
บริษัทรวม				
บริษัท ประชากรัฐชีวมวล แม่ลาน จำกัด	-	6,000,0000	-	6,000,0000
บริษัท ประชากรัฐชีวมวล บันนังस्ता จำกัด	-	6,000,0000	-	6,000,0000
รวม	-	12,000,000	-	12,000,000

เงินให้กู้ยืมระยะสั้นแก่กิจการที่เกี่ยวข้องกันเป็นเงินให้กู้ที่ไม่มีหลักประกัน มีอัตราดอกเบี้ยคงที่ต่อปี โดยเงินให้กู้ยืมระยะสั้นแก่กิจการที่เกี่ยวข้องกันทั้งหมดมีระยะเวลาคืนเงินกู้และดอกเบี้ยภายใน 1 ปี

เมื่อวันที่ 19 กันยายน 2567 ที่ประชุมคณะกรรมการบริษัทฯ ครั้งที่ 11/2567 ได้มีมติอนุมัติขยายระยะเวลาการชำระคืนเงินกู้ของบริษัทฯ รวมสองแห่งออกไปอีก 1 ปี จากเดิมครบกำหนดชำระคืนภายใน กันยายน 2567 เป็นกำหนดชำระคืนภายใน กันยายน 2568 โดยอัตราดอกเบี้ยยังคงเดิม

ค่าตอบแทนกรรมการและผู้บริหาร

ในระหว่างงวดสามเดือนและเก้าเดือนสิ้นสุดวันที่ 30 กันยายน 2567 และ 2566 บริษัทฯ มีค่าใช้จ่ายผลประโยชน์พนักงานที่ให้แก่กรรมการและผู้บริหารสำคัญ สรุปได้ดังนี้

(หน่วย: บาท)

	สำหรับงวดสามเดือนสิ้นสุดวันที่ 30 กันยายน			
	งบการเงินที่แสดง		งบการเงินเฉพาะกิจการ	
	เงินลงทุนตามวิธีส่วนได้เสีย		งบการเงินเฉพาะกิจการ	
	2567	2566	2567	2566
ผลประโยชน์ระยะสั้น	1,188,798	799,779	1,188,798	799,779
ผลประโยชน์ระยะยาว	45,582	-	45,582	-
รวม	1,234,380	799,779	1,234,380	799,779

(ยังไม่ได้ตรวจสอบ แต่สอบทานแล้ว)

(หน่วย: บาท)

สำหรับงวดเก้าเดือนสิ้นสุดวันที่ 30 กันยายน

	งบการเงินที่แสดง		งบการเงินเฉพาะกิจการ	
	เงินลงทุนตามวิธีส่วนได้เสีย			
	2567	2566	2567	2566
ผลประโยชน์ระยะสั้น	2,753,228	2,681,095	2,753,228	2,681,095
ผลประโยชน์ระยะยาว	136,746	-	136,746	-
รวม	2,889,974	2,681,095	2,889,974	2,681,095

ภาระค้ำประกันของกิจการที่เกี่ยวข้องกัน

บริษัทฯ มีภาระจากการค้ำประกันให้กับกิจการที่เกี่ยวข้องกันตามที่กล่าวไว้ในหมายเหตุประกอบงบการเงินระหว่างกาลข้อ 22.3

3. เงินสดและรายการเทียบเท่าเงินสด

(หน่วย: บาท)

	งบการเงินที่แสดงเงินลงทุนตามวิธีส่วนได้เสีย และงบการเงินเฉพาะกิจการ	
	30 กันยายน 2567	31 ธันวาคม 2566
เงินสด	112,807	117,775
เงินฝากธนาคาร - กระแสรายวัน	8,227,222	5,369,927
เงินฝากธนาคาร - ออมทรัพย์	227,109,529	225,179,082
เงินฝากธนาคาร - ประจํา	691,572,269	755,898,452
รวม	927,021,827	986,565,236

ณ วันที่ 30 กันยายน 2567 เงินฝากออมทรัพย์และเงินฝากประจำมีอัตราดอกเบี้ยระหว่างร้อยละ 0.575 ถึง 1.65 ต่อปี (31 ธันวาคม 2566: ร้อยละ 0.575 ถึง 1.70 ต่อปี)

4. เงินฝากธนาคารที่มีภาระค้ำประกัน

ณ วันที่ 30 กันยายน 2567 และ 31 ธันวาคม 2566 เงินฝากธนาคารที่มีภาระค้ำประกันที่ใช้เป็นหลักประกันเป็นเงินฝากประจำประเภทครบกำหนดสามเดือนซึ่งได้วางไว้เป็นหลักประกันการปฏิบัติตามสัญญา และหลักประกันอื่น ๆ ยกเว้นหลักประกันวงเงินกู้ยืมระยะยาว

5. ลูกหนี้การค้าและลูกหนี้อื่น

ยอดคงเหลือของลูกหนี้การค้าและลูกหนี้อื่น ณ วันที่ 30 กันยายน 2567 และ 31 ธันวาคม 2566 แยกตามอายุหนี้คงค้างนับจากวันที่ถึงกำหนดชำระได้ดังนี้

	(หน่วย: บาท)	
	งบการเงินที่แสดงเงินลงทุนตามวิธีส่วนได้เสีย และงบการเงินเฉพาะกิจการ	
	30 กันยายน 2567	31 ธันวาคม 2566
ลูกหนี้การค้า - กิจการที่เกี่ยวข้องกัน (หมายเหตุ 2)		
อายุหนี้คงค้างนับจากวันที่ถึงกำหนดชำระ		
ยังไม่ถึงกำหนดชำระ	19,917,515	5,745,252
ค้างชำระ		
ไม่เกิน 3 เดือน	63,244,766	397,500
รวมลูกหนี้การค้า - กิจการที่เกี่ยวข้องกัน	83,162,281	6,142,752
ลูกหนี้การค้า - กิจการที่ไม่เกี่ยวข้องกัน		
อายุหนี้คงค้างนับจากวันที่ถึงกำหนดชำระ		
ยังไม่ถึงกำหนดชำระ	94,740,368	36,520,824
ค้างชำระ		
ไม่เกิน 3 เดือน	1,796,287	206,247
3 - 6 เดือน	826,183	-
6 - 12 เดือน	297,512	-
มากกว่า 12 เดือน	5,434,359	5,434,359
รวมลูกหนี้การค้า - กิจการที่ไม่เกี่ยวข้องกัน	103,094,709	42,161,430
หัก: ค่าเผื่อผลขาดทุนด้านเครดิตที่คาดว่าจะเกิดขึ้น	(6,367,902)	(5,434,359)
รวมลูกหนี้การค้า - กิจการที่ไม่เกี่ยวข้องกัน - สุทธิ	96,726,807	36,727,071
รวมลูกหนี้การค้า - สุทธิ	179,889,088	42,869,823
ลูกหนี้อื่น		
ลูกหนี้อื่น - กิจการที่เกี่ยวข้องกัน (หมายเหตุ 2)	137,652	-
ลูกหนี้อื่น - กิจการที่ไม่เกี่ยวข้องกัน	10,286,831	10,244,031
ค่าใช้จ่ายจ่ายล่วงหน้า - กิจการที่เกี่ยวข้องกัน (หมายเหตุ 2)	3,591,750	-
ค่าใช้จ่ายจ่ายล่วงหน้า - กิจการที่ไม่เกี่ยวข้องกัน	30,873,742	33,568,086
ดอกเบี้ยค้างรับ - กิจการที่เกี่ยวข้องกัน (หมายเหตุ 2)	28,721	-
ดอกเบี้ยค้างรับ - กิจการที่ไม่เกี่ยวข้องกัน	1,300,337	1,222,136
รวม	46,219,033	45,034,253
หัก: ค่าเผื่อผลขาดทุนด้านเครดิตที่คาดว่าจะเกิดขึ้น	(10,244,031)	(10,244,031)
รวมลูกหนี้อื่น - สุทธิ	35,975,002	34,790,222
รวมลูกหนี้การค้าและลูกหนี้อื่น - สุทธิ	215,864,090	77,660,045

6. ลูกหนี้ตามสัญญาเช่าเงินทุน

(หน่วย: บาท)

	งบการเงินที่แสดงเงินลงทุนตามวิธีส่วนได้เสีย และงบการเงินเฉพาะกิจการ	
	30 กันยายน 2567	31 ธันวาคม 2566
ลูกหนี้ตามสัญญาเช่าเงินทุน	74,449,625	98,097,750
หัก: ดอกเบี้ยค้างรับรอตัดบัญชี	-	(72,058)
รวม	74,449,625	98,025,692
หัก: ส่วนที่ถึงกำหนดชำระภายในหนึ่งปี	(26,149,625)	(30,825,692)
ลูกหนี้ตามสัญญาเช่าเงินทุน - สุทธิจากส่วนที่ ถึงกำหนดชำระภายในหนึ่งปี	48,300,000	67,200,000

7. สินทรัพย์ภายใต้สัญญาบริการชนิดจัดหาแหล่งเงินทุน

บริษัทฯ เข้าทำสัญญาเช่าเงินทุนสำหรับให้บริการโครงการระบบผลิตพลังงานไฟฟ้าจากแสงอาทิตย์แบบติดตั้งบนหลังคา (Solar PV Rooftop) โดยมีอายุสัญญาระหว่าง 10 - 25 ปี

(หน่วย: บาท)

	งบการเงินที่แสดงเงินลงทุนตามวิธีส่วนได้เสีย และงบการเงินเฉพาะกิจการ	
	30 กันยายน 2567	31 ธันวาคม 2566
สินทรัพย์ภายใต้สัญญาบริการชนิดจัดหาแหล่งเงินทุน	3,273,171,770	2,431,626,908
หัก: ดอกเบี้ยค้างรับรอตัดบัญชี	924,111,142	(605,486,263)
รวม	2,349,062,628	1,826,140,645
หัก: ส่วนที่ถึงกำหนดชำระภายในหนึ่งปี	(122,512,518)	(110,529,865)
สินทรัพย์ภายใต้สัญญาบริการชนิดจัดหาแหล่งเงินทุน - สุทธิจากส่วนที่ถึงกำหนดชำระภายในหนึ่งปี	2,226,550,110	1,715,610,780

(ยังไม่ได้ตรวจสอบ แต่สอบทานแล้ว)

8. สินทรัพย์ที่เกิดจากสัญญา

(หน่วย: บาท)

	งบการเงินที่แสดงเงินลงทุนตามวิธีส่วนได้เสีย และงบการเงินเฉพาะกิจการ	
	30 กันยายน 2567	31 ธันวาคม 2566
สินทรัพย์ที่เกิดจากสัญญา - กิจการที่เกี่ยวข้องกัน (หมายเหตุ 2)		
จำนวนเงินทั้งสิ้นที่บริษัทมีสิทธิเรียกร้องจากผู้ว่าจ้าง	33,955,600	-
สินทรัพย์ที่เกิดจากสัญญา - กิจการที่ไม่เกี่ยวข้องกัน		
จำนวนเงินทั้งสิ้นที่บริษัทมีสิทธิเรียกร้องจากผู้ว่าจ้าง	100,258,443	48,793,834
รวมสินทรัพย์ที่เกิดจากสัญญา	134,214,043	48,793,834

9. สินทรัพย์หมุนเวียนอื่น

(หน่วย: บาท)

	งบการเงินที่แสดงเงินลงทุนตามวิธีส่วนได้เสีย และงบการเงินเฉพาะกิจการ	
	30 กันยายน 2567	31 ธันวาคม 2566
ภาษีซื้อรอเครดิต	100,725,923	1,401,039
ภาษีซื้อที่ยังไม่ถึงกำหนด	3,308,594	3,759,282
อื่น ๆ	464,440	18,694,845
รวม	104,498,957	23,855,166

(ยังไม่ได้ตรวจสอบ แต่สอบทานแล้ว)

10. เงินลงทุนในบริษัทร่วม
10.1 รายละเอียดของบริษัทร่วม

เงินลงทุนในบริษัทร่วมในงบการเงินที่แสดงเงินลงทุนตามวิธีส่วนได้เสีย มีรายละเอียดดังต่อไปนี้

บริษัทร่วม	ลักษณะธุรกิจ	ที่ตั้งขึ้นในประเทศ	สัดส่วนการลงทุน		ราคาทุน	มูลค่าตามบัญชีตามวิธีส่วนได้เสีย		งบการเงินที่แสดงเงินลงทุนตามวิธีส่วนได้เสีย		มูลค่าตามบัญชีตามวิธีส่วนได้เสีย - สุทธิ		
			30 กันยายน 2567	31 ธันวาคม 2566		30 กันยายน 2567	31 ธันวาคม 2566	30 กันยายน 2567	31 ธันวาคม 2566	30 กันยายน 2567	31 ธันวาคม 2566	
ถือหุ้นทางตรง				(ร้อยละ)								
บริษัท โซล่า เพาเวอร์ (สุรินทร์ 1) จำกัด	ผลิตไฟฟ้าจากพลังงานแสงอาทิตย์	ไทย	25	25	41,250,000	41,250,000	117,537,335	124,742,434	-	-	117,537,335	124,742,434
บริษัท โซล่า เพาเวอร์ (สุรินทร์ 2) จำกัด	ผลิตไฟฟ้าจากพลังงานแสงอาทิตย์	ไทย	25	25	41,250,000	41,250,000	115,744,589	122,931,276	-	-	115,744,589	122,931,276
บริษัท โซล่า เพาเวอร์ (ขอนแก่น 10) จำกัด	ผลิตไฟฟ้าจากพลังงานแสงอาทิตย์	ไทย	25	25	41,250,000	41,250,000	114,516,362	121,189,280	-	-	114,516,362	121,189,280
บริษัท โซล่า เพาเวอร์ (เลย 2) จำกัด	ผลิตไฟฟ้าจากพลังงานแสงอาทิตย์	ไทย	25	25	41,250,000	41,250,000	114,926,836	121,619,239	-	-	114,926,836	121,619,239
บริษัท ประชาธิรัฐรวม แม่ลาน จำกัด	ผลิตไฟฟ้าจากเชื้อเพลิงชีวมวล	ไทย	40	40	57,800,000	57,800,000	39,778,488	48,018,508	-	-	39,778,488	48,018,508
บริษัท ประชาธิรัฐรวม บันนังस्ता จำกัด	ผลิตไฟฟ้าจากเชื้อเพลิงชีวมวล	ไทย	40	40	61,600,000	61,600,000	48,575,804	48,444,923	-	-	48,575,804	48,444,923
บริษัท พลังงานไทย เสริมสุข จำกัด	ผลิตไฟฟ้าจากเชื้อเพลิงก๊าซชีวภาพ	ไทย	25	25	25,000,000	25,000,000	28,687,944	27,719,924	-	-	28,687,944	27,719,924
บริษัท ไทยเคมิคัล เอนเนอร์ยี เควดอปมันท์ จำกัด	พัฒนาผลิตภัณฑ์และบริการด้านเคมีภัณฑ์และเนื้อเยื่อแบบครบวงจร	ไทย	25	25	50,000,000	50,000,000	55,304,274	53,115,372	-	-	55,304,274	53,115,372

(ยังไม่ได้ตรวจสอบ แต่สอบทานแล้ว)

(หน่วย: บาท)

บริษัทร่วม	ลักษณะธุรกิจ	จัดตั้งขึ้น ในประเทศไทย	งบการเงินที่แสดงเงินลงทุนตามวิธีส่วนได้เสีย						มูลค่าตามบัญชี			
			สัดส่วนการลงทุน		ราคาทุน		ตามวิธีส่วนได้เสีย		มูลค่าตามบัญชี			
			30 กันยายน 2567	31 ธันวาคม 2566	30 กันยายน 2567	31 ธันวาคม 2566	30 กันยายน 2567	31 ธันวาคม 2566	ตามวิธีส่วนได้เสีย	ตามวิธีส่วนได้เสีย - สุทธิ		
ถือหุ้นทางตรง (ต่อ)												
บริษัท เซท เอนเนอจี จำกัด	พัฒนาและลงทุนใน โครงข่ายไฟฟ้าอัจฉริยะ	ไทย	25	25	861,337,500	829,822,554	835,370,914	-	-	829,822,554	835,370,914	
บริษัท เอ็นคอม เวสท์ ยู เอนเนอร์จี (พระนครศรีอยุธยา) จำกัด	ผลิตไฟฟ้าจากเชื้อเพลิงขยะ	ไทย	25	25	20,625,000	17,936,447	17,936,447	(17,936,447)	(17,936,447)	-	-	
บริษัท ซาโล เทค (ไทยแลนด์) จำกัด	ผลิตและจำหน่าย แผงโซลาร์เซลล์	ไทย	25	25	69,393,500	47,307,256	56,756,701	-	-	47,307,256	56,756,701	
บริษัท สยาม อีเลคเทรล จำกัด	บริการเกี่ยวกับสินทรัพย์ ตัวระบบไฟฟ้า	ไทย	25	25	3,125,000	1,163,964	1,335,757	-	-	1,163,964	1,335,757	
บริษัท อาร์ อี เอ็ม โคราช เอนเนอจี้ จำกัด	ผลิตไฟฟ้าจากพลังงาน ความร้อนร่วม	ไทย	25	25	205,500,000	156,196,265	179,115,569	-	-	156,196,265	179,115,569	
บริษัท พีอีเอ อินเทลลิเจนซ์ เทค โนโลยี จำกัด	จัดและจำหน่ายอุปกรณ์ อิเล็กทรอนิกส์	ไทย	25	25	1,500,000	1,528,768	1,672,998	-	-	1,528,768	1,672,998	
บริษัท ไทย เอ็นคอม จำกัด	รับจ้างวางระบบงาน วิเคราะห์วิจัยข้อมูล	ไทย	25	25	6,268,750	3,600,413	5,251,337	(3,600,413)	-	-	-	5,251,337
บริษัท พีอีเอ เอ็นคอม สมาร์ท โซลูชัน จำกัด	บริการเกี่ยวกับระบบ โซลาร์เซลล์ครบวงจร	ไทย	25	25	2,500,000	4,346,979	4,331,394	-	-	4,346,979	4,331,394	
บริษัท เอ็นคอม ชาร์จ ซูลิซิตี เซอร์วิสเซส จำกัด	บริการโครงการจ่าย พลังงานสำหรับ	ไทย	25	25	5,500,000	12,271,977	11,557,067	-	-	12,271,977	11,557,067	
บริษัท บี.กริม เพาเวอร์ (แหลมฉบัง) 1 จำกัด	ผลิตไฟฟ้าจากพลังงาน ความร้อนร่วม	ไทย	25	25	1,100,000,000	1,114,832,693	1,095,041,689	-	-	1,114,832,693	1,095,041,689	
					2,635,149,750	2,824,078,948	2,876,150,829	(21,536,860)	(17,936,447)	2,802,542,088	2,858,214,382	

(ยังไม่ได้ตรวจสอบแต่สอบทานแล้ว)

(หน่วย: บาท)

บริษัทร่วม	ลักษณะธุรกิจ	จัดตั้งขึ้นในประเทศ	งบการเงินเฉพาะกิจการ									
			สัดส่วนการลงทุน		ราคาทุน		มูลค่าตามบัญชี		ค่าเผื่อมูลค่าของเงินลงทุน			
			30 กันยายน 2567	31 ธันวาคม 2566	30 กันยายน 2567	31 ธันวาคม 2566	30 กันยายน 2567	31 ธันวาคม 2566	30 กันยายน 2567	31 ธันวาคม 2566		
			(ร้อยละ)	(ร้อยละ)								
ถือหุ้นทางตรง												
บริษัท โซต้า เพาเวอร์ (สุรินทร์ 1) จำกัด	ผลิตไฟฟ้าจากพลังงานแสงอาทิตย์	ไทย	25	25	41,250,000	41,250,000	41,250,000	41,250,000	-	-	41,250,000	41,250,000
บริษัท โซต้า เพาเวอร์ (สุรินทร์ 2) จำกัด	ผลิตไฟฟ้าจากพลังงานแสงอาทิตย์	ไทย	25	25	41,250,000	41,250,000	41,250,000	41,250,000	-	-	41,250,000	41,250,000
บริษัท โซต้า เพาเวอร์ (ขอนแก่น 10) จำกัด	ผลิตไฟฟ้าจากพลังงานแสงอาทิตย์	ไทย	25	25	41,250,000	41,250,000	41,250,000	41,250,000	-	-	41,250,000	41,250,000
บริษัท โซต้า เพาเวอร์ (เลย 2) จำกัด	ผลิตไฟฟ้าจากพลังงานแสงอาทิตย์	ไทย	25	25	41,250,000	41,250,000	41,250,000	41,250,000	-	-	41,250,000	41,250,000
บริษัท ประชาธิธิวิมล เม่น่าน จำกัด	ผลิตไฟฟ้าจากเชื้อเพลิงชีวมวล	ไทย	40	40	57,800,000	57,800,000	57,800,000	57,800,000	-	-	57,800,000	57,800,000
บริษัท ประชาธิธิวิมล บันนังสตา จำกัด	ผลิตไฟฟ้าจากเชื้อเพลิงชีวมวล	ไทย	40	40	61,600,000	61,600,000	61,600,000	61,600,000	-	-	61,600,000	61,600,000
บริษัท พลังงานไทยเสริมสุข จำกัด	ผลิตไฟฟ้าจากเชื้อเพลิงก๊าซชีวภาพ	ไทย	25	25	25,000,000	25,000,000	25,000,000	25,000,000	-	-	25,000,000	25,000,000
บริษัท ไทยดิจิทัล เอนเนอร์ยี เดเวลอปเม้นท์ จำกัด	พัฒนาผลิตภัณฑ์และบริการด้านดิจิทัลเอนเนอร์ยีแบบครบวงจร	ไทย	25	25	50,000,000	50,000,000	50,000,000	50,000,000	-	-	50,000,000	50,000,000
บริษัท เซท เอนเนอจี จำกัด	พัฒนาและลงทุนในโครงข่ายไฟฟ้าอัจฉริยะ	ไทย	25	25	861,337,500	861,337,500	861,337,500	861,337,500	-	-	861,337,500	861,337,500
บริษัท เอ็นคอม เวสท์ ยู เอนเนอจี (พระนครหรืออยุธยา) จำกัด	ผลิตไฟฟ้าจากเชื้อเพลิงขยะ	ไทย	25	25	20,625,000	20,625,000	20,625,000	20,625,000	(20,625,000)	(20,625,000)	-	-
บริษัท ซาโต เทคโนโลยี (ไทยแลนด์) จำกัด	ผลิตและจำหน่ายแผงโซลาร์เซลล์	ไทย	25	25	69,393,500	69,393,500	69,393,500	69,393,500	-	-	69,393,500	69,393,500

(ยังไม่ได้ตรวจสอบ แต่สอบทานแล้ว)

(หน่วย: บาท)

บริษัทร่วม	ลักษณะธุรกิจ	จัดตั้งขึ้น ในประเทศไทย	งบการเงินเฉพาะกิจการ														
			สัดส่วนการถือหุ้น		ราคาหุ้น		มูลค่าตามบัญชี		ค่าเผื่อของเงินลงทุน		มูลค่าตามบัญชี - สุทธิ						
			30 กันยายน 2567	31 ธันวาคม 2566	30 กันยายน 2567	31 ธันวาคม 2566	30 กันยายน 2567	31 ธันวาคม 2566	30 กันยายน 2567	31 ธันวาคม 2566	30 กันยายน 2567	31 ธันวาคม 2566					
			(ร้อยละ)	(ร้อยละ)													
ถือหุ้นทางตรง (ต่อ)																	
บริษัท สยาม อิเล็กทริค จำกัด	บริการเกี่ยวกับสินทรัพย์ ด้านระบบไฟฟ้า	ไทย	25	25	3,125,000	3,125,000	3,125,000	3,125,000	-	-	3,125,000	3,125,000	-	-	3,125,000	3,125,000	3,125,000
บริษัท อาร์ อี เอ็น โคราช เอนเนอร์ยี จำกัด	ผลิตไฟฟ้าจากพลังงาน ความร้อนร่วม	ไทย	25	25	205,500,000	205,500,000	205,500,000	205,500,000	-	-	205,500,000	205,500,000	-	-	205,500,000	205,500,000	205,500,000
บริษัท พีอีเอ อินเทลลิเจนท์ เทคโนโลยี จำกัด	จัดและจำหน่ายอุปกรณ์ อิเล็กทรอนิกส์	ไทย	25	25	1,500,000	1,500,000	1,500,000	1,500,000	-	-	1,500,000	1,500,000	-	-	1,500,000	1,500,000	1,500,000
บริษัท ไทย เอ็มคอม จำกัด	และอุปกรณ์ฮาร์ดแวร์ รับจ้างระบบงาน วิเคราะห์ข้อมูล	ไทย	25	25	6,268,750	6,268,750	6,268,750	6,268,750	-	-	6,268,750	6,268,750	-	-	6,268,750	6,268,750	6,268,750
บริษัท พีอีเอ เอ็นคอม สมาร์ท โซลูชั่น จำกัด	บริการเกี่ยวกับระบบ โซลาร์เซลล์ตรวจจร	ไทย	25	25	2,500,000	2,500,000	2,500,000	2,500,000	-	-	2,500,000	2,500,000	-	-	2,500,000	2,500,000	2,500,000
บริษัท เอ็นคอม ชาร์จ ยูทิลิตี้ เซอร์วิสเซส จำกัด	บริการโครงข่าย พลังงานสำหรับยานยนต์ ไฟฟ้า	ไทย	25	25	5,500,000	5,500,000	5,500,000	5,500,000	-	-	5,500,000	5,500,000	-	-	5,500,000	5,500,000	5,500,000
บริษัท บี.กริม เพาเวอร์ (มหาชนบมจ) จำกัด	ผลิตไฟฟ้าจากพลังงาน ความร้อนร่วม	ไทย	25	25	1,100,000,000	1,100,000,000	1,100,000,000	1,100,000,000	-	-	1,100,000,000	1,100,000,000	-	-	1,100,000,000	1,100,000,000	1,100,000,000
					2,635,149,750	2,635,149,750	2,635,149,750	2,635,149,750	(26,893,750)	(20,625,000)	2,608,256,000	2,614,524,750			2,608,256,000	2,614,524,750	

10.2 ส่วนแบ่งกำไรขาดทุนเบ็ดเสร็จและเงินปันผลรับ

ในระหว่างงวดสามเดือนและเก้าเดือนสิ้นสุดวันที่ 30 กันยายน 2567 และ 2566 บริษัทฯ รับรู้ส่วนแบ่งกำไรขาดทุนเบ็ดเสร็จจากเงินลงทุนในบริษัทร่วมในงบกำไรขาดทุนเบ็ดเสร็จรวม และเงินปันผลรับในงบกำไรขาดทุนเบ็ดเสร็จ ดังนี้

(หน่วย: บาท)

บริษัทร่วม	สำหรับงวดสามเดือนสิ้นสุดวันที่ 30 กันยายน					
	งบการเงินที่แสดงเงินลงทุนตามวิธีส่วนได้เสีย				งบการเงินเฉพาะกิจการ	
	ส่วนแบ่งกำไร (ขาดทุน) จากเงินลงทุนในบริษัทร่วม*		ส่วนแบ่งกำไรขาดทุนเบ็ดเสร็จอื่นจากเงินลงทุนในบริษัทร่วม*		เงินปันผลรับ	
	2567	2566	2567	2566	2567	2566
บริษัท โซล่า เพาเวอร์ (สุรินทร์ 1) จำกัด	684,230	5,234,911	-	-	4,455,000	3,671,250
บริษัท โซล่า เพาเวอร์ (สุรินทร์ 2) จำกัด	574,318	5,347,399	-	-	4,455,000	3,465,000
บริษัท โซล่า เพาเวอร์ (ขอนแก่น 10) จำกัด	437,805	4,590,556	-	-	2,310,000	3,258,750
บริษัท โซล่า เพาเวอร์ (เลย 2) จำกัด	350,998	3,950,021	-	-	1,237,500	3,135,000
บริษัท ประชาธิรัฐชีวมวล แม่ลาน จำกัด	(5,093,577)	(2,211,541)	-	-	-	-
บริษัท ประชาธิรัฐชีวมวล บันนังสดา จำกัด	609,891	(3,296,132)	-	-	-	-
บริษัท พลังงานไทย เสริมสุข จำกัด	528,774	571,089	-	-	-	-
บริษัท ไทยดิจิทัล เอนเนอร์ยี เดเวลอปเม้นท์ จำกัด	1,069,909	435,152	-	-	-	-
บริษัท เซท เอนเนอจี จำกัด	(2,768,024)	(1,995,457)	979,970	-	-	-
บริษัท เอ็นคอม เวสต์ พู เอนเนอร์ยี (พระนครศรีอยุธยา) จำกัด	-	-	-	-	-	-
บริษัท ซาโล เทคโนโลยี (ไทยแลนด์) จำกัด	(3,721,251)	208,586	-	-	-	-
บริษัท สยาม อิเล็กเทรล จำกัด	(59,727)	(105,596)	-	-	-	-
บริษัท อาร์ อี เอ็น โคราช เอนเนอริยี จำกัด	(12,299,361)	(3,058,684)	-	-	-	-
บริษัท พีอีเอ อินเทลลิเจนท์ เทคโนโลยี จำกัด	(59,808)	(96,139)	-	-	-	-
บริษัท ไทย เอ็นคอม จำกัด	-	397,500	-	-	-	-
บริษัท พีอีเอ เอ็นคอม สมาร์ท โซลูชัน จำกัด	278,475	1,414,934	-	-	-	-
บริษัท เอ็นคอม ชาร์จ ยูทิลิตี้ เซอร์วิสเซส จำกัด	1,194,259	1,205,521	-	-	-	-
บริษัท บี.กริม เพาเวอร์ (แหลมฉบัง) 1 จำกัด	4,758,590	(2,675,799)	(5,078,675)	2,371,737	-	-
รวม	(13,514,499)	9,916,321	(4,098,705)	2,371,737	12,457,500	13,530,000

* ข้อมูลทางการเงินสำหรับงวดสามเดือนที่แสดงอยู่ในงบการเงินที่แสดงเงินลงทุนตามวิธีส่วนได้เสียจัดทำโดยฝ่ายบริหารของบริษัทร่วม

สำหรับงวดเก้าเดือนสิ้นสุดวันที่ 30 กันยายน

บริษัทร่วม	งบการเงินที่แสดงเงินลงทุนตามวิธีส่วนได้เสีย				งบการเงินเฉพาะกิจการ	
	ส่วนแบ่งกำไร (ขาดทุน) จาก		ส่วนแบ่งกำไรขาดทุน		เงินปันผลรับ	
	เงินลงทุนในบริษัทร่วม*		เบ็ดเสร็จอื่นจากเงินลงทุนในบริษัทร่วม*			
	2567	2566	2567	2566	2567	2566
บริษัท โซล่า เพาเวอร์ (สุรินทร์ 1) จำกัด	11,934,901	18,212,056	-	-	19,140,000	14,231,250
บริษัท โซล่า เพาเวอร์ (สุรินทร์ 2) จำกัด	12,283,313	18,423,806	-	-	19,470,000	14,272,500
บริษัท โซล่า เพาเวอร์ (ขอนแก่น 10) จำกัด	8,919,582	16,339,279	-	-	15,592,500	12,498,750
บริษัท โซล่า เพาเวอร์ (เลย 2) จำกัด	7,208,847	14,082,148	-	-	13,901,250	10,312,500
บริษัท ประชารัฐชีวมวล แม่ลาน จำกัด	(8,240,020)	(3,749,401)	-	-	-	-
บริษัท ประชารัฐชีวมวล บันนังตตา จำกัด	130,881	(7,149,439)	-	-	-	-
บริษัท พลังงานไทย เจริมสุข จำกัด	968,020	1,070,635	-	-	-	-
บริษัท ไทยคิงทิล เอนเนอร์ยี เดเวลอปเม้นท์ จำกัด	2,188,902	2,296,795	-	-	-	-
บริษัท เซท เอนเนอร์ยี จำกัด	(6,528,330)	(5,406,772)	979,970	-	-	-
บริษัท เอ็นคอม เวสต์ ทู เอนเนอร์ยี (พระนครศรีอยุธยา) จำกัด	-	(269,276)	-	-	-	-
บริษัท ซาโล เทค (ไทยแลนด์) จำกัด	(9,449,445)	(3,519,323)	-	-	-	-
บริษัท สยาม อีเลคทริค จำกัด	(171,793)	1,505,654	-	-	-	-
บริษัท อาร์ อี เอ็น โคราช เอนเนอร์ยี จำกัด	(22,919,304)	(10,804,689)	-	-	-	-
บริษัท พีอีเอ อินเทลลิเจนท์ เทคโนโลยี จำกัด	(144,230)	100,050	-	-	-	102,893
บริษัท ไทย เอ็นคอม จำกัด	(1,650,924)	337,036	-	-	-	-
บริษัท พีอีเอ เอ็นคอม สมาร์ท โซลูชั่น จำกัด	188,336	1,567,426	-	-	172,751	-
บริษัท เอ็นคอม ชาร์จ ยูทิลิตี้ เซอร์วิสเซส จำกัด	2,355,675	2,127,714	-	-	1,640,765	-
บริษัท บี.กริม เพาเวอร์ ((แหลมฉบัง) 1) จำกัด	23,963,209	(2,675,799)	(4,172,205)	2,371,737	-	-
รวม	21,037,620	42,487,900	(3,192,235)	2,371,737	69,917,266	51,417,893

* ข้อมูลทางการเงินสำหรับงวดตามที่แสดงอยู่ในงบการเงินที่แสดงเงินลงทุนตามวิธีส่วนได้เสียจัดทำโดยฝ่ายบริหารของบริษัทร่วม

10.3 การเปลี่ยนแปลงที่สำคัญในระหว่างงวดของเงินลงทุนในบริษัทร่วม

บริษัท ไทย เอ็นคอม จำกัด

ในระหว่างงวดปัจจุบัน บริษัทฯ ได้พิจารณาบันทึกผลขาดทุนจากการด้อยค่าเงินลงทุนบริษัท ไทย เอ็นคอม จำกัด (“บริษัทร่วม”) ในงบกำไรขาดทุนเบ็ดเสร็จที่แสดงเงินลงทุนตามวิธีส่วนได้เสียและงบการเงินเฉพาะกิจการจำนวนทั้งสิ้น 3,600,413 บาท และ 6,268,750 บาท ตามลำดับ เนื่องจากผู้บริหารของบริษัทฯ เห็นว่าที่ประชุมคณะกรรมการของบริษัทร่วมดังกล่าว เมื่อวันที่ 22 เมษายน 2567 ได้มีมติเห็นชอบให้เลิกกิจการและดำเนินการชำระบัญชี โดยมีสาเหตุจากข้อจำกัดในการดำเนินธุรกิจตามเจตนารมณ์ในการร่วมทุน

11. เงินลงทุนในการร่วมค้า

11.1 รายละเอียดของเงินลงทุนในการร่วมค้า

เงินลงทุนในการร่วมค้า ณ วันที่ 30 กันยายน 2567 และ 31 ธันวาคม 2566 ประกอบด้วยรายการต่อไปนี้

(หน่วย: บาท)

การร่วมค้า	ลักษณะธุรกิจ	งบการเงินที่แสดงเงินลงทุนตามวิธีส่วนได้เสียและงบการเงินเฉพาะกิจการ					
		สัดส่วนเงินลงทุน		ราคาทุน		มูลค่าตามบัญชีตามวิธีส่วนได้เสีย	
		30 กันยายน 2567 (ร้อยละ)	31 ธันวาคม 2566 (ร้อยละ)	30 กันยายน 2567	31 ธันวาคม 2566	30 กันยายน 2567	31 ธันวาคม 2566
ถือหุ้นทางตรง กิจการร่วมค้า พีอีเอ เอ็นคอม พ้าชัย	ติดตั้งและให้บริการ ระบบผลิตไฟฟ้า พลังงานแสงอาทิตย์	25	25	5,473,130	5,473,130	5,333,532	5,333,532
หัก: ค่าเพื่อผลขาดทุนจากการค้ำของเงินลงทุน รวม				(5,473,130)	(5,473,130)	(5,333,532)	(5,333,532)
				-	-	-	-

ในระหว่างงวดสามเดือนและเก้าเดือนสิ้นสุดวันที่ 30 กันยายน 2567 และ 2566 ไม่มีส่วนแบ่งกำไรขาดทุน เบ็ดเสร็จอื่นจากเงินลงทุนในการร่วมค้า และบริษัทฯ ไม่ได้รับเงินปันผลจากการร่วมค้า

12. งานระหว่างก่อสร้าง

รายการเปลี่ยนแปลงของบัญชีงานระหว่างก่อสร้างสำหรับงวดเก้าเดือนสิ้นสุดวันที่ 30 กันยายน 2567 สรุปได้ดังนี้

(หน่วย: บาท)

	งบการเงินที่แสดงเงินลงทุนตามวิธีส่วนได้เสียและงบการเงินเฉพาะกิจการ
ณ วันที่ 1 มกราคม 2567.	697,313,094
ซื้อเพิ่มระหว่างงวด - ราคาทุน	69,355,704
โอนออก	(480,114,794)
ณ วันที่ 30 กันยายน 2567	286,554,004

(ยังไม่ได้ตรวจสอบ แต่สอบทานแล้ว)

บริษัทฯ กู้ยืมเงินเป็นการเฉพาะเพื่อการก่อสร้างระบบจำหน่ายและติดตั้งให้บริการระบบผลิตไฟฟ้าจากแสงอาทิตย์ (Solar Rooftop) ซึ่งเข้าเกณฑ์สินทรัพย์ที่เข้าเงื่อนไข โดยต้นทุนการกู้ยืมเกิดจากเงินกู้วัตถุประสงค์เฉพาะดังกล่าว อัตราดอกเบี้ยอ้างอิงระยะสั้นตลาดกรุงเทพ (BIBOR) บวกด้วยส่วนเพิ่มจำนวนหนึ่งตามที่ระบุในสัญญา ร้อยละ 1.40 ต่อปี (2566: ร้อยละ 1.35 และ 1.40 ต่อปี) โดยดอกเบี้ยเงินกู้สำหรับงวดสามเดือนและเก้าเดือนสิ้นสุดวันที่ 30 กันยายน 2567 จำนวน 9 ล้านบาท และ 27 ล้านบาท ตามลำดับ (2566: 8 ล้านบาท และ 22 ล้านบาท ตามลำดับ) รับรู้เป็นต้นทุนงานระหว่างก่อสร้างจำนวน 3 ล้านบาท และ 10 ล้านบาท ตามลำดับ (2566: 7 ล้านบาท และ 19 ล้านบาท ตามลำดับ) และรับรู้เป็นค่าใช้จ่ายในกำไรหรือขาดทุนจำนวน 6 ล้านบาท และ 16 ล้านบาท ตามลำดับ (2566: 1 ล้านบาท และ 4 ล้านบาท ตามลำดับ)

13. อาคาร ส่วนปรับปรุงอาคารและอุปกรณ์

รายการเปลี่ยนแปลงของบัญชีอาคาร ส่วนปรับปรุงอาคารและอุปกรณ์สำหรับงวดเก้าเดือนสิ้นสุดวันที่ 30 กันยายน 2567 สรุปได้ดังนี้

	(หน่วย: บาท)
	งบการเงินที่แสดงเงินลงทุน ตามวิธีส่วนได้เสียและ งบการเงินเฉพาะกิจการ
มูลค่าสุทธิตามบัญชี ณ วันที่ 1 มกราคม 2567	6,920,408
ซื้อเพิ่มระหว่างงวด - ราคาทุน	1,219,255,487
ค่าเสื่อมราคาสำหรับงวด	(32,633,665)
มูลค่าสุทธิตามบัญชี ณ วันที่ 30 กันยายน 2567	1,193,542,230

14. สินทรัพย์ไม่มีตัวตน

รายการเปลี่ยนแปลงของบัญชีสินทรัพย์ไม่มีตัวตนสำหรับงวดเก้าเดือนสิ้นสุดวันที่ 30 กันยายน 2567 สรุปได้ดังนี้

	(หน่วย: บาท)
	งบการเงินที่แสดงเงินลงทุน ตามวิธีส่วนได้เสียและ งบการเงินเฉพาะกิจการ
มูลค่าสุทธิตามบัญชี ณ วันที่ 1 มกราคม 2567	2,192,324
ซื้อเพิ่มระหว่างงวด - ราคาทุน	1,797,250
ค่าตัดจำหน่ายสำหรับงวด	(825,259)
มูลค่าสุทธิตามบัญชี ณ วันที่ 30 กันยายน 2567	3,164,315

(ยังไม่ได้ตรวจสอบ แต่สอบทานแล้ว)

15. เจ้าหนี้การค้าและเจ้าหนี้อื่น

(หน่วย: บาท)

งบการเงินที่แสดงเงินลงทุนตามวิธีส่วนได้เสีย
และงบการเงินเฉพาะกิจการ

	30 กันยายน 2567	31 ธันวาคม 2566
เจ้าหนี้การค้า - กิจการที่เกี่ยวข้องกัน (หมายเหตุ 2)	16,108,614	13,366,988
เจ้าหนี้การค้า - กิจการที่ไม่เกี่ยวข้องกัน	243,975,261	106,064,948
เจ้าหนี้อื่น - กิจการที่เกี่ยวข้องกัน (หมายเหตุ 2)	284,604	1,583,303
เจ้าหนี้อื่น - กิจการที่ไม่เกี่ยวข้องกัน	9,718,996	4,252,531
ค่าใช้จ่ายค้างจ่าย - กิจการที่เกี่ยวข้องกัน (หมายเหตุ 2)	2,977	3,169
ค่าใช้จ่ายค้างจ่าย - กิจการที่ไม่เกี่ยวข้องกัน	9,370,427	7,624,973
ดอกเบี้ยค้างจ่าย	-	394,037
รายได้รับล่วงหน้า - กิจการที่เกี่ยวข้องกัน (หมายเหตุ 2)	-	2,177,500
รายได้รับล่วงหน้า - กิจการที่ไม่เกี่ยวข้องกัน	6,687,307	89,598,299
รวมเจ้าหนี้การค้าและเจ้าหนี้อื่น	286,148,186	225,065,748

16. เงินกู้ยืมระยะยาว

(หน่วย: บาท)

งบการเงินที่แสดงเงินลงทุนตามวิธีส่วนได้เสีย
และงบการเงินเฉพาะกิจการ

	30 กันยายน 2567	31 ธันวาคม 2566
ส่วนของเงินกู้ยืมระยะยาวจากสถาบันการเงิน	860,990,585	907,433,164
หัก: ค่าธรรมเนียมในการจัดหาเงินกู้หรือตัดบัญชี	(666,576)	(785,802)
รวม	860,324,009	906,647,362
หัก: ส่วนที่ถึงกำหนดชำระภายในหนึ่งปี	(89,642,383)	(61,765,629)
เงินกู้ยืมระยะยาว - สุทธิจากส่วนที่ถึงกำหนดชำระภายในหนึ่งปี	770,681,626	844,881,733

(ยังไม่ได้ตรวจสอบ แต่สอบทานแล้ว)

รายการเปลี่ยนแปลงของเงินกู้ยืมระยะยาวสำหรับงวดเก้าเดือนสิ้นสุดวันที่ 30 กันยายน 2567 สรุปได้ดังนี้

	งบการเงินที่แสดงเงินลงทุนตามวิธีส่วนได้เสียและงบการเงินเฉพาะกิจการ				(หน่วย: บาท)
	ยอดคงเหลือ ณ วันที่ 1 มกราคม 2567		ยอดคงเหลือ ณ วันที่ 30 กันยายน 2567		
	เพิ่มขึ้น	ลดลง	ส่วนเพิ่ม		
	ระหว่างงวด	ระหว่างงวด	ตัดจำหน่าย		
เงินกู้ยืมระยะยาวภายในประเทศ					
สถาบันการเงิน	906,647,362	-	(46,442,579)	119,226	860,324,009
รวม	906,647,362	-	(46,442,579)	119,226	860,324,009

เงินกู้ยืมระยะยาวจากสถาบันการเงินแห่งหนึ่งในประเทศ บริษัทฯ มีหลักประกันโดยสินทรัพย์โครงการจำหน่ายและติดตั้งให้บริการระบบผลิตไฟฟ้าจากแสงอาทิตย์ (Solar Rooftop) นอกจากนี้บริษัทฯ ต้องปฏิบัติตามข้อกำหนดบางประการตามที่ระบุไว้สัญญาดังกล่าว ซึ่งรวมถึงการดำรงอัตราส่วนทางการเงินตามที่กำหนดไว้สัญญา

ณ วันที่ 31 ธันวาคม 2566 บริษัทฯ มีวงเงินกู้ยืมที่ยังไม่เบิกใช้ 800 ล้านบาท (30 กันยายน 2567: ไม่มี)

17. สัญญาเช่า

บริษัทฯ ทำสัญญาเช่าสินทรัพย์ ซึ่งได้แก่ ที่ดิน อาคาร และยานพาหนะ เพื่อใช้ในการดำเนินงานของบริษัทฯ โดยมีอายุสัญญาระหว่าง 3 และ 5 ปี

17.1 สินทรัพย์สิทธิการใช้

รายการเปลี่ยนแปลงของบัญชีสินทรัพย์สิทธิการใช้ สำหรับงวดเก้าเดือนสิ้นสุดวันที่ 30 กันยายน 2567 สรุปได้ดังนี้

	(หน่วย: บาท)
	งบการเงินที่แสดงเงินลงทุนตามวิธีส่วนได้เสียและงบการเงินเฉพาะกิจการ
มูลค่าสุทธิตามบัญชี ณ วันที่ 1 มกราคม 2567	7,966,336
ค่าเสื่อมราคาสำหรับงวด	(3,733,688)
มูลค่าสุทธิตามบัญชี ณ วันที่ 30 กันยายน 2567	4,232,648

(ยังไม่ได้ตรวจสอบ แต่สอบทานแล้ว)

17.2 หนี้สินตามสัญญาเช่า

(หน่วย: บาท)

งบการเงินที่แสดงเงินลงทุนตามวิธีส่วนได้เสีย
และงบการเงินเฉพาะกิจการ

	30 กันยายน 2567	31 ธันวาคม 2566
จำนวนเงินที่ต้องจ่ายตามสัญญาเช่า	9,225,055	22,695,344
หัก: ดอกเบี้ยรอการตัดจ่าย	(1,056,174)	(2,099,159)
รวม	8,168,881	20,596,185
หัก: ส่วนที่ถึงกำหนดชำระภายในหนึ่งปี	(7,719,750)	(12,341,005)
หนี้สินตามสัญญาเช่า - สุทธิจากส่วนที่ถึงกำหนดชำระ ภายในหนึ่งปี	449,131	8,255,180

18. หนี้สินตามสัญญาซื้อขายแบบผ่อนชำระ

(หน่วย: บาท)

งบการเงินที่แสดงเงินลงทุนตามวิธีส่วนได้เสีย
และงบการเงินเฉพาะกิจการ

	30 กันยายน 2567	31 ธันวาคม 2566
จำนวนเงินที่ต้องจ่ายตามสัญญาซื้อขายแบบผ่อนชำระ	1,528,432,713	-
หัก: ดอกเบี้ยรอการตัดจ่าย	(240,394,046)	-
รวม	1,288,038,667	-
หัก: ส่วนที่ถึงกำหนดชำระภายในหนึ่งปี	(135,631,031)	-
หนี้สินตามสัญญาซื้อขายแบบผ่อนชำระ - สุทธิจาก ส่วนที่ถึงกำหนดชำระภายในหนึ่งปี	1,152,407,636	-

รายการเปลี่ยนแปลงของบัญชีหนี้สินตามสัญญาซื้อขายแบบผ่อนชำระสำหรับงวดเก้าเดือนสิ้นสุดวันที่ 30 กันยายน 2567 สรุปได้ดังนี้

(หน่วย: บาท)

งบการเงินที่แสดงเงินลงทุนตามวิธีส่วนได้เสีย
และงบการเงินเฉพาะกิจการ

มูลค่าสุทธิตามบัญชี ณ วันที่ 1 มกราคม 2567	-
เพิ่มขึ้น	1,289,227,224
ดอกเบี้ยที่รับรู้	11,655,416
จ่ายค่างวด	(12,843,973)
มูลค่าสุทธิตามบัญชี ณ วันที่ 30 กันยายน 2567	1,288,038,667

(ยังไม่ได้ตรวจสอบ แต่สอบทานแล้ว)

ในระหว่างงวด บริษัทฯ เข้าทำสัญญาซื้อขายระบบกักเก็บพลังงานไฟฟ้าด้วยแบตเตอรี่ (BESS) พร้อมการติดตั้งกับกิจการร่วมค้าแห่งหนึ่ง ภายใต้สัญญาดังกล่าว มีกำหนดการจ่ายชำระเป็นงวดรายเดือนรวม 120 งวดด้วยอัตราตามที่กำหนดในสัญญา โดยสินทรัพย์ดังกล่าวได้ดำเนินการติดตั้งและส่งมอบให้กับบริษัทฯ เรียบร้อยแล้ว

ต่อมา บริษัทฯ เข้าทำสัญญาให้บริการเช่าระบบกักเก็บพลังงานไฟฟ้าแบตเตอรี่ เพื่อให้เช่าและให้บริการระบบกักเก็บพลังงานไฟฟ้าแบตเตอรี่แก่บริษัทใหญ่มีกำหนดระยะเวลาตามสัญญา 10 ปีนับจากวันที่บริษัทใหญ่ได้ตรวจรับระบบดังกล่าว ทั้งนี้ ตามสัญญาได้กำหนดขอบเขต หน้าที่ ความรับผิดชอบของ บริษัทฯ ในเรื่องต่างๆ ซึ่งรวมถึงหน้าที่ในการดูแล และควบคุมการดำเนินการของระบบดังกล่าวให้เป็นไปตามเงื่อนไขที่ระบุไว้ตลอดอายุสัญญา โดยบริษัทฯ จะได้รับชำระค่าบริการเช่าดังกล่าวเป็นรายเดือนตามเงื่อนไขต่าง ๆ ที่กำหนดไว้

19. ประมาณการหนี้สินสัญญาให้บริการระยะยาว

(หน่วย: บาท)

	งบการเงินที่แสดงเงินลงทุนตามวิธีส่วนได้เสีย และงบการเงินเฉพาะกิจการ	
	30 กันยายน 2567	31 ธันวาคม 2566
ค่าประกันภัย	65,723,033	52,542,377
ค่าซ่อมบำรุง	361,548,089	268,510,078
ค่าอินเวอร์เตอร์	95,591,161	72,192,231
รวมประมาณการหนี้สินสัญญาให้บริการระยะยาว	522,862,283	393,244,686

20. ข้อมูลทางการเงินจำแนกตามส่วนงาน

ข้อมูลส่วนงานดำเนินงานที่นำเสนอนี้สอดคล้องกับรายงานภายในของบริษัทที่มีอำนาจตัดสินใจสูงสุด ด้านการดำเนินงานได้รับและสอบทานอย่างสม่ำเสมอเพื่อใช้ในการตัดสินใจในการจัดสรรทรัพยากรและประเมินผลการปฏิบัติงานของส่วนงานดำเนินงาน

บริษัทฯ ดำเนินกิจการในส่วนงานธุรกิจประเภทการลงทุนในโครงการธุรกิจเกี่ยวกับพลังงานไฟฟ้าและธุรกิจการให้บริการจัดการฝึกอบรมให้ความรู้ด้านระบบไฟฟ้าแก่องค์กรและบริษัทเอกชน บริษัทฯ ลงทุนในบริษัทร่วมและการร่วมค้า (กลุ่มกิจการ) ซึ่งประกอบธุรกิจหลักเกี่ยวกับผลิตและจำหน่ายกระแสไฟฟ้า และให้บริการติดตั้งระบบพลังงานไฟฟ้าจากแสงอาทิตย์

ข้อมูลเกี่ยวกับเขตภูมิศาสตร์

กลุ่มกิจการดำเนินธุรกิจที่สำคัญในเขตภูมิศาสตร์เดียว คือ ประเทศไทย ดังนั้นรายได้และสินทรัพย์ที่แสดงอยู่ในงบการเงิน จึงถือเป็นการรายงานตามเขตภูมิศาสตร์

ข้อมูลเกี่ยวกับลูกค้ารายใหญ่

สำหรับงวดสามเดือนและเก้าเดือนสิ้นสุดวันที่ 30 กันยายน 2567 กลุ่มกิจการมีรายได้จากการขายและให้บริการกับลูกค้ารายใหญ่ที่มีมูลค่าตั้งแต่ร้อยละ 10 ขึ้นไป จำนวน 5 ราย (2566: 5 ราย) แสดงอยู่ในงบการเงินที่แสดงเงินลงทุนตามวิธีส่วนได้เสีย จำนวน 110 ล้านบาท และ 595 ล้านบาท (2566: 48 ล้านบาท และ 74 ล้านบาท ตามลำดับ)

21. เงินปันผล

เงินปันผล	อนุมัติโดย	เงินปันผลจ่าย (บาท)	เงินปันผลจ่ายต่อหุ้น (บาท)	วันที่จ่ายเงินปันผล
เงินปันผลประจำปี 2566	ที่ประชุมสามัญผู้ถือหุ้นของ บริษัทฯ เมื่อวันที่ 26 เมษายน 2567	7,951,696	0.01556	13 พฤษภาคม 2567
		<u>7,951,696</u>	<u>0.01556</u>	
เงินปันผลประจำปี 2565	ที่ประชุมสามัญผู้ถือหุ้นของ บริษัทฯ เมื่อวันที่ 28 เมษายน 2566	4,261,788	0.01063	15 พฤษภาคม 2566
		<u>4,261,788</u>	<u>0.01063</u>	

22. ภาระผูกพันและหนี้สินที่อาจเกิดขึ้น**22.1 ภาระผูกพันเกี่ยวกับรายจ่ายฝ่ายทุน**

ณ วันที่ 30 กันยายน 2567 บริษัทฯ มีภาระผูกพันรายจ่ายฝ่ายทุนซึ่งส่วนใหญ่เกี่ยวกับค่าพัสดุพร้อมติดตั้งโครงการจัดซื้อพร้อมติดตั้ง Solar PV บนหลังคา 13 โครงการ (31 ธันวาคม 2566: 20 โครงการ) เป็นจำนวนเงิน 50 ล้านบาท (31 ธันวาคม 2566: 95 ล้านบาท)

22.2 ภาระผูกพันภายใต้หนังสือสัญญาค้ำประกัน

บริษัทฯ มีหนังสือค้ำประกันที่ออกให้โดยธนาคารแห่งหนึ่ง ซึ่งเกี่ยวเนื่องกับภาระผูกพันทางการปฏิบัติบางประการตามธุรกิจปกติดังต่อไปนี้

(ยังไม่ได้ตรวจสอบ แต่สอบทานแล้ว)

(หน่วย: บาท)

งบการเงินที่แสดงเงินลงทุนตามวิธีส่วนได้เสีย
และงบการเงินเฉพาะกิจการ

	30 กันยายน 2567	31 ธันวาคม 2566
หลักประกันสำหรับสัญญาโอนผลประโยชน์		
จากการประกอบกิจการไฟฟ้า	31,070,000	31,070,000
หลักประกันสำหรับสัญญาก่อสร้างสถานีไฟฟ้า	-	4,553,600
หลักประกันสำหรับเช่าที่ดินปักเสาพาดสายไฟฟ้า	6,314,000	6,314,000
หลักประกันสำหรับสัญญาให้บริการระบบกักเก็บพลังงานไฟฟ้าแบบเตอรี	90,000,000	90,000,000
หลักประกันสำหรับสัญญาโครงการดำเนินการก่อสร้าง	60,156,258	62,656,258
รวม	187,540,258	194,593,858

22.3 ภาระผูกพันการค้ำประกันวงเงินสินเชื่อ

บริษัท ไทยดิจิทัล เอนเนอร์ยี เดเวลอปเม้นท์ จำกัด

ณ วันที่ 30 กันยายน 2567 และ 31 ธันวาคม 2566 บริษัทฯ มีภาระค้ำประกันที่เกี่ยวข้องกับวงเงินกู้ยืมระยะยาวที่บริษัท ไทยดิจิทัล เอนเนอร์ยี เดเวลอปเม้นท์ จำกัด ได้รับจากธนาคาร อันเนื่องมาจากการเข้าทำสัญญาค้ำประกันกับธนาคารในจำนวนเงินต้นไม่เกิน 240 ล้านบาท ตลอดจนดอกเบี้ยทบต้น และอื่น ๆ ตามที่กำหนดในสัญญา (โดยจำนวนเงินที่บริษัทฯ ต้องรับผิดชอบหากมีการผิดนัดชำระหนี้ให้คำนวณตามสัดส่วนการถือหุ้นในบริษัทร่วมแห่งนั้น) บริษัทฯ จำเป็นต้องปฏิบัติตามเงื่อนไขต่าง ๆ ที่กำหนดในสัญญาค้ำประกันดังกล่าว ซึ่งรวมถึงการดำรงอัตราส่วนทางการเงินตามที่ระบุในสัญญา

บริษัท อาร์ อี เอ็น โคราช เอนเนอร์ยี จำกัด

บริษัทฯ ได้ร่วมทำสัญญาสนับสนุนทางการเงินให้แก่บริษัท อาร์ อี เอ็น โคราช เอนเนอร์ยี จำกัด (“บริษัทร่วม”) โดยการนำหุ้นสามัญของบริษัทร่วมซึ่งเป็นกรรมสิทธิ์ของบริษัทฯ เพื่อใช้เป็นหลักประกันวงเงินกู้ยืมระยะยาว วงเงินสินเชื่อหมุนเวียนและวงเงินค้ำประกันให้แก่บริษัทร่วม นอกจากนี้ บริษัทฯ มีภาระผูกพันการสนับสนุนทางการเงินตามสัดส่วนการถือหุ้นหากบริษัทร่วมเกิดกรณีต้นทุนส่วนเกินจากการก่อสร้างโครงการ (cost overrun) ในจำนวนเงินไม่เกิน 9.5 ล้านบาท กรณีมีเงินคงเหลือไม่เพียงพอต่อการจ่ายชำระหนี้ (cash deficiency on debt service reserve requirement) ในจำนวนเงินไม่เกิน 100 ล้านบาท และกรณีที่ธนาคารผู้ให้สินเชื่อร้องขอให้ค้ำประกันในจำนวนเงินไม่เกิน 50 ล้านบาท

23. เครื่องมือทางการเงิน

23.1 มูลค่ายุติธรรมของเครื่องมือทางการเงิน

เนื่องจากเครื่องมือทางการเงินส่วนใหญ่ของบริษัทฯ จัดอยู่ในประเภทระยะสั้นหรือมีอัตราดอกเบี้ยใกล้เคียงกับอัตราดอกเบี้ยในตลาด บริษัทฯ จึงประมาณมูลค่ายุติธรรมของเครื่องมือทางการเงินใกล้เคียงกับมูลค่าตามบัญชีที่แสดงในงบฐานะการเงิน

24. เหตุการณ์ภายหลังรอบระยะเวลารายงาน

24.1 เมื่อวันที่ 22 พฤศจิกายน 2567 ที่ประชุมคณะกรรมการบริษัท ครั้งที่ 4/2567 ของบริษัท โซล่า เพาเวอร์ (สุรินทร์1) จำกัด มีมติอนุมัติการจ่ายเงินปันผลจากผลการดำเนินงานประจำไตรมาส 3 ปี 2567 ในอัตราร้อยละ 0.49 บาท เป็นจำนวนเงินรวม 8.09 ล้านบาท ซึ่งคิดเป็นสัดส่วนของบริษัทฯ จำนวน 2.02 ล้านบาท โดยเงินปันผลดังกล่าวมีกำหนดจ่ายในวันที่ 20 ธันวาคม 2567

24.2 เมื่อวันที่ 22 พฤศจิกายน 2567 ที่ประชุมคณะกรรมการบริษัท ครั้งที่ 4/2567 ของบริษัท โซล่า เพาเวอร์ (สุรินทร์2) จำกัด มีมติอนุมัติการจ่ายเงินปันผลจากผลการดำเนินงานประจำไตรมาส 3 ปี 2567 ในอัตราร้อยละ 0.53 บาท เป็นจำนวนเงินรวม 8.75 ล้านบาท ซึ่งคิดเป็นสัดส่วนของบริษัทฯ จำนวน 2.19 ล้านบาท โดยเงินปันผลดังกล่าวมีกำหนดจ่ายในวันที่ 20 ธันวาคม 2567

24.3 เมื่อวันที่ 22 พฤศจิกายน 2567 ที่ประชุมคณะกรรมการบริษัท ครั้งที่ 4/2567 ของบริษัท โซล่า เพาเวอร์ (ขอนแก่น10) จำกัด มีมติอนุมัติการจ่ายเงินปันผลจากผลการดำเนินงานประจำไตรมาส 3 ปี 2567 ในอัตราร้อยละ 0.60 บาท เป็นจำนวนเงินรวม 9.90 ล้านบาท ซึ่งคิดเป็นสัดส่วนของบริษัทฯ จำนวน 2.48 ล้านบาท โดยเงินปันผลดังกล่าวมีกำหนดจ่ายในวันที่ 20 ธันวาคม 2567

24.4 เมื่อวันที่ 22 พฤศจิกายน 2567 ที่ประชุมคณะกรรมการบริษัท ครั้งที่ 4/2567 ของบริษัท โซล่า เพาเวอร์ (เลย 2) จำกัด มีมติอนุมัติการจ่ายเงินปันผลจากผลการดำเนินงานประจำไตรมาส 3 ปี 2567 ในอัตราร้อยละ 0.43 บาท เป็นจำนวนเงินรวม 7.10 ล้านบาท ซึ่งคิดเป็นสัดส่วนของบริษัทฯ จำนวน 1.77 ล้านบาท โดยเงินปันผลดังกล่าวมีกำหนดจ่ายในวันที่ 20 ธันวาคม 2567

25. การอนุมัติงบการเงินระหว่างกาล

งบการเงินระหว่างกาลนี้ได้รับการอนุมัติให้ออก โดยกรรมการผู้มีอำนาจของบริษัทฯ เมื่อวันที่ 25 พฤศจิกายน 2567