

บริษัท พีอีเอ เอ็นคอม อินเตอร์เนชั่นแนล จำกัด

งบการเงินระหว่างกาล

สำหรับงวดสามเดือนสิ้นสุดวันที่ 31 มีนาคม พ.ศ. 2564

และ

รายงานการสอบทานของผู้สอบบัญชีรับอนุญาต

รายงานการสอบทานงบการเงินระหว่างกาลโดยผู้สอบบัญชีรับอนุญาต

เสนอ ผู้ถือหุ้นและคณะกรรมการของบริษัท พีอีเอ เอ็นคอม อินเตอร์เนชั่นแนล จำกัด

ความเห็น

ข้าพเจ้าได้สอบทานงบการเงินที่แสดงเงินลงทุนตามวิธีส่วนได้เสียระหว่างกาลและงบการเงินเฉพาะกิจการระหว่างกาลของบริษัท พีอีเอ เอ็นคอม อินเตอร์เนชั่นแนล จำกัด ซึ่งประกอบด้วยงบแสดงฐานะการเงินที่แสดงเงินลงทุนตามวิธีส่วนได้เสียและงบแสดงฐานะการเงินเฉพาะกิจการ ณ วันที่ 31 มีนาคม พ.ศ. 2564 งบกำไรขาดทุนเบ็ดเสร็จที่แสดงเงินลงทุนตามวิธีส่วนได้เสียและงบกำไรขาดทุนเบ็ดเสร็จเฉพาะกิจการ งบแสดงการเปลี่ยนแปลงส่วนของผู้ถือหุ้นที่แสดงเงินลงทุนตามวิธีส่วนได้เสียและงบแสดงการเปลี่ยนแปลงส่วนของผู้ถือหุ้นเฉพาะกิจการ รวมถึงงบกระแสเงินสดที่แสดงเงินลงทุนตามวิธีส่วนได้เสียและงบกระแสเงินสดเฉพาะกิจการสำหรับงวดสามเดือนสิ้นสุดวันเดียวกัน และหมายเหตุประกอบงบการเงินระหว่างกาลแบบย่อ ซึ่งผู้บริหารของกิจการเป็นผู้รับผิดชอบในการจัดทำและนำเสนองบการเงินระหว่างกาลนี้ตามมาตรฐานการบัญชีฉบับที่ 34 เรื่องการรายงานทางการเงินระหว่างกาล ส่วนข้าพเจ้าเป็นผู้รับผิดชอบในการให้ข้อสรุปเกี่ยวกับงบการเงินระหว่างกาลดังกล่าวจากผลการสอบทานของข้าพเจ้า

ขอบเขตการสอบทาน

ข้าพเจ้าได้ปฏิบัติงานสอบทานตามมาตรฐานงานสอบทานรหัส 2410 “การสอบทานข้อมูลทางการเงินระหว่างกาลโดยผู้สอบบัญชีรับอนุญาตของกิจการ” การสอบทานข้อมูลทางการเงินระหว่างกาลประกอบด้วย การใช้วิธีการสอบถามบุคคลากรซึ่งส่วนใหญ่เป็นผู้รับผิดชอบด้านการเงินและบัญชี และการวิเคราะห์เปรียบเทียบและวิธีการสอบทานอื่น การสอบทานนี้มีขอบเขตจำกัดกว่าการตรวจสอบตามมาตรฐานการสอบบัญชีทำให้ข้าพเจ้าไม่สามารถได้ความเชื่อมั่นว่าจะพบเรื่องที่มีนัยสำคัญทั้งหมดซึ่งอาจจะพบได้จากการตรวจสอบ ดังนั้นข้าพเจ้าจึงไม่อาจแสดงความเห็นต่อข้อมูลทางการเงินระหว่างกาลที่สอบทานได้

ข้อสรุป

ข้าพเจ้าไม่พบสิ่งที่เป็นเหตุให้เชื่อว่างบการเงินที่แสดงเงินลงทุนตามวิธีส่วนได้เสียระหว่างกาลและงบการเงินเฉพาะกิจการระหว่างกาลดังกล่าวไม่ได้จัดทำขึ้นตามมาตรฐานการบัญชีฉบับที่ 34 เรื่องการรายงานทางการเงินระหว่างกาล ในสาระสำคัญจากการสอบทานของข้าพเจ้า

เรื่องอื่น


งบแสดงฐานะการเงินที่แสดงเงินลงทุนตามวิธีส่วนได้เสียและงบแสดงฐานะการเงินเฉพาะกิจการ ณ วันที่ 31 ธันวาคม พ.ศ. 2563 ที่แสดงเป็นข้อมูลเปรียบเทียบตรวจสอบโดยผู้สอบบัญชีอื่น ซึ่งแสดงความเห็นอย่างไม่มีเงื่อนไขตามรายงานลงวันที่ 28 พฤษภาคม พ.ศ. 2564 นอกจากนั้นงบกำไรขาดทุนเบ็ดเสร็จที่แสดงเงินลงทุนตามวิธีส่วนได้เสียและงบกำไรขาดทุนเบ็ดเสร็จเฉพาะกิจการ งบแสดงการเปลี่ยนแปลงส่วนของผู้ถือหุ้นที่แสดงเงินลงทุนตามวิธีส่วนได้เสียและงบแสดงการเปลี่ยนแปลงส่วนของผู้ถือหุ้นเฉพาะกิจการ รวมถึงงบกระแสเงินสดที่แสดงเงินลงทุนตามวิธีส่วนได้เสียและงบกระแสเงินสดเฉพาะกิจการสำหรับงวดสามเดือนสิ้นสุดวันที่ 31 มีนาคม พ.ศ. 2563 ที่แสดงเป็นข้อมูลเปรียบเทียบสอบทานโดยผู้สอบบัญชีอื่น ซึ่งให้ข้อสรุปว่าไม่พบสิ่งที่เป็นเหตุให้เชื่อว่าข้อมูลทางการเงินระหว่างกาลดังกล่าวไม่ได้จัดทำขึ้นตามมาตรฐานการบัญชี ฉบับที่ 34 เรื่อง “การรายงานทางการเงินระหว่างกาล” ในสาระสำคัญ ตามรายงานลงวันที่ 28 กันยายน พ.ศ. 2563

ผู้สอบบัญชีที่รับผิดชอบงานสอบบัญชีและการนำเสนอรายงานฉบับนี้ คือ นายทองศักดิ์ ประดิษฐาน



ผู้สอบบัญชีที่รับอนุญาตเลขทะเบียน 8819
บริษัท เจพี ทีพี ออดิท จำกัด
กรุงเทพมหานคร
28 มิถุนายน พ.ศ. 2564

หมายเหตุ	งบการเงินที่แสดง				
	เงินลงทุนตามวิธีส่วนได้เสีย		งบการเงินเฉพาะกิจการ		
	ยังไม่ได้ตรวจสอบ	ตรวจสอบแล้ว	ยังไม่ได้ตรวจสอบ	ตรวจสอบแล้ว	
	31 มีนาคม พ.ศ. 2564	31 ธันวาคม พ.ศ. 2563	31 มีนาคม พ.ศ. 2564	31 ธันวาคม พ.ศ. 2563	
	บาท	บาท	บาท	บาท	
สินทรัพย์					
สินทรัพย์หมุนเวียน					
เงินสดและรายการเทียบเท่าเงินสด	8	1,310,093,829.53	1,323,516,261.04	1,310,093,829.53	1,323,516,261.04
ลูกหนี้การค้า - สุทธิ	10, 42	55,300,740.74	55,477,192.10	55,300,740.74	55,477,192.10
ลูกหนี้ตามสัญญาเช่าการเงินที่ถึงกำหนดชำระภายในหนึ่งปี - สุทธิ	11, 42	3,103,057.51	3,890,776.57	3,103,057.51	3,890,776.57
สินทรัพย์ภายใต้สัญญาบริการชนิดจัดหาแหล่งเงินทุน ที่ถึงกำหนดชำระภายในหนึ่งปี - สุทธิ	12	10,155,495.51	8,137,729.03	10,155,495.51	8,137,729.03
ลูกหนี้อื่น - สุทธิ	13, 42	57,255,667.42	74,761,812.71	57,255,667.42	74,761,812.71
สินค้าคงเหลือ - สุทธิ	14	12,527,570.05	28,959,345.75	12,527,570.05	28,959,345.75
สินทรัพย์หมุนเวียนอื่น	15, 42	82,634,367.50	77,238,208.26	82,634,367.50	77,238,208.26
รวมสินทรัพย์หมุนเวียน		1,531,070,728.26	1,571,981,325.46	1,531,070,728.26	1,571,981,325.46
สินทรัพย์ไม่หมุนเวียน					
สินทรัพย์ทางการเงินที่ใช้เป็นหลักประกัน					
ที่วัดมูลค่าด้วยวิธีราคาทุนตัดจำหน่าย	9	50,000,000.00	50,000,000.00	50,000,000.00	50,000,000.00
เงินลงทุนในบริษัทร่วม	16	663,418,334.87	629,085,100.84	430,900,000.00	399,837,500.00
เงินลงทุนในการร่วมค้า	17	-	-	-	-
สินทรัพย์ทางการเงินที่วัดมูลค่าด้วยมูลค่ายุติธรรม					
ผ่านกำไรขาดทุนเบ็ดเสร็จอื่น	18	241,250,000.00	241,250,000.00	241,250,000.00	241,250,000.00
ลูกหนี้ตามสัญญาเช่าการเงิน - สุทธิ	11, 42	436,711.54	865,917.60	436,711.54	865,917.60
สินทรัพย์ภายใต้สัญญาบริการชนิดจัดหาแหล่งเงินทุน - สุทธิ	12	666,655,708.63	577,164,024.05	666,655,708.63	577,164,024.05
สินทรัพย์ระหว่างก่อสร้างโครงการจำหน่ายและติดตั้ง ให้บริการระบบผลิตพลังงานไฟฟ้าจากแสงอาทิตย์	19	419,023,631.55	396,663,063.03	419,023,631.55	396,663,063.03
อุปกรณ์ - สุทธิ	20	7,976,220.54	7,984,110.29	7,976,220.54	7,984,110.29
สินทรัพย์สิทธิการใช้ - สุทธิ	21	19,611,720.64	20,818,143.99	19,611,720.64	20,818,143.99
สินทรัพย์ไม่มีตัวตน - สุทธิ	22	3,274,631.12	3,070,929.98	3,274,631.12	3,070,929.98
สินทรัพย์ภาษีเงินได้รอการตัดบัญชี - สุทธิ	4, 23	13,079,326.41	23,910,562.73	13,079,326.41	23,910,562.73
สินทรัพย์ไม่หมุนเวียนอื่น	42	1,527,139.36	80,959.46	1,527,139.36	80,959.46
รวมสินทรัพย์ไม่หมุนเวียน		2,086,253,424.66	1,950,892,811.97	1,853,735,089.79	1,721,645,211.13
รวมสินทรัพย์		3,617,324,152.92	3,522,874,137.43	3,384,805,818.05	3,293,626,536.59



(นายเชมรรัตน์ ศาสตรปรีชา)

กรรมการ



(นายยอดพจน์ วงศ์รักมิตร)

กรรมการ

หมายเหตุ	งบการเงินที่แสดง				
	เงินลงทุนตามวิธีส่วนได้เสีย		งบการเงินเฉพาะกิจการ		
	ยังไม่ได้ตรวจสอบ	ตรวจสอบแล้ว	ยังไม่ได้ตรวจสอบ	ตรวจสอบแล้ว	
	31 มีนาคม พ.ศ. 2564	31 ธันวาคม พ.ศ. 2563	31 มีนาคม พ.ศ. 2564	31 ธันวาคม พ.ศ. 2563	
	บาท	บาท	บาท	บาท	
หนี้สินและส่วนของผู้ถือหุ้น					
หนี้สินหมุนเวียน					
เจ้าหนี้การค้า	24, 42	96,686,461.58	109,124,767.59	96,686,461.58	109,124,767.59
เจ้าหนี้อื่น	25, 42	94,903,287.49	114,905,063.83	94,903,287.49	114,905,063.83
หนี้สินตามสัญญาเช่าที่ถึงกำหนดชำระภายในหนึ่งปี - สุทธิ	27, 42	4,441,988.65	4,272,129.17	4,441,988.65	4,272,129.17
ส่วนของเงินกู้ยืมระยะยาวจากสถาบันการเงิน ที่ถึงกำหนดชำระภายในหนึ่งปี - สุทธิ	28	2,587,577.13	-	2,587,577.13	-
หนี้สินหมุนเวียนอื่น	26, 42	5,562,299.22	5,238,348.76	5,562,299.22	5,238,348.76
รวมหนี้สินหมุนเวียน		204,181,614.07	233,540,309.35	204,181,614.07	233,540,309.35
หนี้สินไม่หมุนเวียน					
หนี้สินตามสัญญาเช่า - สุทธิ	27, 42	16,248,481.72	17,403,009.62	16,248,481.72	17,403,009.62
เงินกู้ยืมระยะยาวจากสถาบันการเงิน - สุทธิ	28	340,349,472.39	342,896,788.03	340,349,472.39	342,896,788.03
ภาวะผูกพันผลประโยชน์พนักงาน	29	2,128,342.00	1,953,488.00	2,128,342.00	1,953,488.00
ประมาณการหนี้สินตามสัญญาให้บริการระยะยาว	30	108,935,717.13	89,089,711.15	108,935,717.13	89,089,711.15
หนี้สินไม่หมุนเวียนอื่น	42	4,101,249.82	2,579,549.82	4,101,249.82	2,579,549.82
รวมหนี้สินไม่หมุนเวียน		471,763,263.06	453,922,546.62	471,763,263.06	453,922,546.62
รวมหนี้สิน		675,944,877.13	687,462,855.97	675,944,877.13	687,462,855.97
ส่วนของผู้ถือหุ้น					
ทุนเรือนหุ้น					
ทุนจดทะเบียน					
หุ้นสามัญจำนวน 255,228,375 หุ้น					
มูลค่าตราไว้หุ้นละ 10 บาท	31	2,552,283,750.00		2,552,283,750.00	
หุ้นสามัญจำนวน 245,128,375 หุ้น					
มูลค่าตราไว้หุ้นละ 10 บาท			2,451,283,750.00		2,451,283,750.00
ทุนที่ออกและชำระแล้ว					
หุ้นสามัญจำนวน 255,228,375 หุ้น					
มูลค่าตราไว้หุ้นละ 10 บาท	31	2,552,283,750.00		2,552,283,750.00	
หุ้นสามัญจำนวน 245,128,375 หุ้น					
มูลค่าตราไว้หุ้นละ 10 บาท			2,451,283,750.00		2,451,283,750.00
กำไรสะสม					
จัดสรรแล้ว					
- สรรองตามกฎหมาย	32	9,003,288.43	8,348,597.99	9,003,288.43	8,348,597.99
ยังไม่ได้จัดสรร		380,092,237.36	375,778,933.47	147,573,902.49	146,531,332.63
รวมส่วนของผู้ถือหุ้น		2,941,379,275.79	2,835,411,281.46	2,708,860,940.92	2,606,163,680.62
รวมหนี้สินและส่วนของผู้ถือหุ้น		3,617,324,152.92	3,522,874,137.43	3,384,805,818.05	3,293,626,536.59

(นายเชมรัตน์ ศาสตรปรีชา)

กรรมการ

(นายยอดพงษ์ วงศ์วิกรมมิตร)

กรรมการ

หมายเหตุ	งบการเงินที่แสดง				
	เงินลงทุนตามวิธีส่วนได้เสีย		งบการเงินเฉพาะกิจการ		
	พ.ศ. 2564	พ.ศ. 2563	พ.ศ. 2564	พ.ศ. 2563	
	บาท	บาท	บาท	บาท	
รายได้					
รายได้จากการขายและการให้บริการ	33, 42	106,172,480.33	77,859,827.64	106,172,480.33	77,859,827.64
ดอกเบี้ยรับ		1,445,439.25	2,925,708.15	1,445,439.25	2,925,708.15
เงินปันผลรับ		-	-	15,798,750.00	14,932,500.00
รายได้อื่น	42	135,733.08	105,310.31	135,733.08	105,310.31
รวมรายได้		107,753,652.66	80,890,846.10	123,552,402.66	95,823,346.10
ค่าใช้จ่าย					
ต้นทุนขายและการให้บริการ	42	89,960,979.29	62,515,011.20	89,960,979.29	62,515,011.20
ค่าใช้จ่ายในการขาย	42	266,013.07	1,757,836.36	266,013.07	1,757,836.36
ค่าใช้จ่ายในการบริหาร	34, 42	16,446,324.06	16,867,689.68	16,446,324.06	16,867,689.68
รวมค่าใช้จ่าย		106,673,316.42	81,140,537.24	106,673,316.42	81,140,537.24
กำไรจากกิจกรรมดำเนินงาน		1,080,336.24	(249,691.14)	16,879,086.24	14,682,808.86
ต้นทุนทางการเงิน		(1,788,037.01)	(44,215.27)	(1,788,037.01)	(44,215.27)
ผลขาดทุนด้านเครดิตที่คาดว่าจะเกิดขึ้น	35, 42	(2,562,552.61)	(3,069,801.26)	(2,562,552.61)	(3,069,801.26)
ส่วนแบ่งกำไรจากเงินลงทุนในบริษัทร่วมและการร่วมค้า	36	19,069,484.03	19,200,274.56	-	-
กำไรก่อนภาษีเงินได้		15,799,230.65	15,836,566.89	12,528,496.62	11,568,792.33
ภาษีเงินได้	37	565,312.13	18,211,196.37	565,312.13	18,211,196.37
กำไรสำหรับงวด		16,364,542.78	34,047,763.26	13,093,808.75	29,779,988.70
กำไร (ขาดทุน) เบ็ดเสร็จอื่น :					
รายการที่จะไม่จัดประเภทรายการใหม่ไปยัง					
กำไรหรือขาดทุนในภายหลัง					
กำไรหรือขาดทุนในภายหลังการวัดมูลค่าใหม่ของ					
ภาระผูกพันผลประโยชน์พนักงาน - สุทธิภาษี		-	-	-	-
กำไร (ขาดทุน) เบ็ดเสร็จอื่นสำหรับงวด - สุทธิจากภาษี		-	-	-	-
กำไรเบ็ดเสร็จรวมสำหรับงวด		16,364,542.78	34,047,763.26	13,093,808.75	29,779,988.70

กำไรต่อหุ้น

กำไรต่อหุ้นขั้นพื้นฐาน	38	0.07	0.18	0.05	0.16
------------------------	----	------	------	------	------


(นายเชมรัดโน้ คาสตรปรีชา)
กรรมการ


(นายยอดพจน์ วงศ์รักมิตร)
กรรมการ

งบการเงินที่แสดงเงินลงทุนตามวิธีส่วนได้เสีย

หมายเหตุ	ทุนที่ออก และชำระแล้ว บาท	กำไรสะสม		รวม ส่วนของผู้ ถือหุ้น บาท
		จัดสรรแล้ว - สำรอง ตามกฎหมาย บาท	ยังไม่จัดสรร บาท	
ยอดคงเหลือต้นงวด ณ วันที่ 1 มกราคม พ.ศ. 2563	1,891,283,750.00	7,722,420.18	318,328,149.77	2,217,334,319.95
การเปลี่ยนแปลงในส่วนของผู้ถือหุ้นสำหรับปี				
โอนไปสำรองตามกฎหมาย	-	1,488,999.44	(1,488,999.44)	-
กำไรเบ็ดเสร็จรวมสำหรับงวด				
กำไรสำหรับงวด	-	-	34,047,763.26	34,047,763.26
กำไร (ขาดทุน) เบ็ดเสร็จอื่นสำหรับงวด	-	-	-	-
ยอดคงเหลือปลายงวด ณ วันที่ 31 มีนาคม พ.ศ. 2563	1,891,283,750.00	9,211,419.62	350,886,913.59	2,251,382,083.21
ยอดคงเหลือต้นงวด ณ วันที่ 1 มกราคม พ.ศ. 2564				
ตามที่รายงานไว้เดิม	2,451,283,750.00	8,348,597.99	375,778,933.47	2,835,411,281.46
ผลกระทบของการแก้ไขข้อผิดพลาดทางบัญชี ตามที่รายงานใหม่	4	-	(11,396,548.45)	(11,396,548.45)
การเปลี่ยนแปลงในส่วนของผู้ถือหุ้นสำหรับปี				
เพิ่มทุน	101,000,000.00	-	-	101,000,000.00
โอนไปสำรองตามกฎหมาย	32	654,690.44	(654,690.44)	-
กำไรเบ็ดเสร็จรวมสำหรับงวด				
กำไรสำหรับงวด	-	-	16,364,542.78	16,364,542.78
กำไร (ขาดทุน) เบ็ดเสร็จอื่นสำหรับงวด	-	-	-	-
ยอดคงเหลือปลายงวด ณ วันที่ 31 มีนาคม พ.ศ. 2564	2,552,283,750.00	9,003,288.43	380,092,237.36	2,941,379,275.79




(นายเชมรัตน์ ศาสตร์ปรีชา)
กรรมการ



(นายยอดพจน์ วงศ์รักมิตร)
กรรมการ


งบการเงินเฉพาะกิจการ				
หมายเหตุ	ทุนที่ออก และชำระแล้ว บาท	กำไรสะสม		รวม ส่วนของผู้ ถือหุ้น บาท
		จัดสรรแล้ว - สำรอง ตามกฎหมาย บาท	ยังไม่จัดสรร บาท	
ยอดคงเหลือต้นงวด ณ วันที่ 1 มกราคม พ.ศ. 2563	1,891,283,750.00	7,722,420.18	117,136,239.33	2,016,142,409.51
การเปลี่ยนแปลงในส่วนของผู้ถือหุ้นสำหรับปี				
โอนไปสำรองตามกฎหมาย	-	1,488,999.44	(1,488,999.44)	-
กำไรเบ็ดเสร็จรวมสำหรับงวด				
กำไรสำหรับงวด	-	-	29,779,988.70	29,779,988.70
กำไร (ขาดทุน) เบ็ดเสร็จอื่นสำหรับงวด	-	-	-	-
ยอดคงเหลือปลายงวด ณ วันที่ 31 มีนาคม พ.ศ. 2563	1,891,283,750.00	9,211,419.62	145,427,228.59	2,045,922,398.21
ยอดคงเหลือต้นงวด ณ วันที่ 1 มกราคม พ.ศ. 2564				
ตามที่รายงานไว้เดิม	2,451,283,750.00	8,348,597.99	146,531,332.63	2,606,163,680.62
ผลกระทบของการแก้ไขข้อผิดพลาดทางบัญชี	4	-	(11,396,548.45)	(11,396,548.45)
ตามที่รายงานใหม่	2,451,283,750.00	8,348,597.99	135,134,784.18	2,594,767,132.17
การเปลี่ยนแปลงในส่วนของผู้ถือหุ้นสำหรับปี				
เพิ่มทุน	101,000,000.00	-	-	101,000,000.00
โอนไปสำรองตามกฎหมาย	32	654,690.44	(654,690.44)	-
กำไรเบ็ดเสร็จรวมสำหรับงวด				
กำไรสำหรับงวด	-	-	13,093,808.75	13,093,808.75
กำไร (ขาดทุน) เบ็ดเสร็จอื่นสำหรับงวด	-	-	-	-
ยอดคงเหลือปลายงวด ณ วันที่ 31 มีนาคม พ.ศ. 2564	2,552,283,750.00	9,003,288.43	147,573,902.49	2,708,860,940.92


 (นายเชมรัตน์ ศาสตรปรีชา)
 กรรมการ


 (นายยอดพงษ์ วงศ์กัมมิตร)
 กรรมการ

หมายเหตุ	งบการเงินที่แสดง			
	เงินลงทุนตามวิธีส่วนได้เสีย		งบการเงินเฉพาะกิจการ	
	พ.ศ. 2564	พ.ศ. 2563	พ.ศ. 2564	พ.ศ. 2563
	บาท	บาท	บาท	บาท
กระแสเงินสดจากกิจกรรมดำเนินงาน				
กำไรก่อนภาษีเงินได้สำหรับปี	15,799,230.65	15,836,566.89	12,528,496.62	11,568,792.33
รายการปรับปรุงกำไรก่อนภาษีเงินได้				
เป็นเงินสดสุทธิจากกิจกรรมดำเนินงาน				
- ค่าเสื่อมราคาและค่าตัดจำหน่าย	1,955,499.97	409,236.68	1,955,499.97	409,236.68
- ผลขาดทุนด้านเครดิตที่คาดว่าจะเกิดขึ้น	2,562,552.61	3,069,801.26	2,562,552.61	3,069,801.26
- (กำไร) ขาดทุนจากการปรับลดมูลค่าสินค้าคงเหลือ	(132,600.88)	-	(132,600.88)	-
- ต้นทุนทางการเงิน	1,788,037.01	44,215.27	1,788,037.01	44,215.27
- ผลประโยชน์พนักงาน	174,854.00	427,331.30	174,854.00	427,331.30
- ดอกเบี้ยรับ	(1,445,439.25)	(2,925,708.15)	(1,445,439.25)	(2,925,708.15)
- เงินปันผลรับ	-	-	(15,798,750.00)	(14,932,500.00)
- ส่วนแบ่งกำไรจากเงินลงทุนในบริษัทร่วมและการร่วมค้า	(19,069,484.03)	(19,200,274.56)	-	-
กระแสเงินสดก่อนการเปลี่ยนแปลงเงินลงทุนหมุนเวียน	1,632,650.08	(2,338,831.31)	1,632,650.08	(2,338,831.31)
การเปลี่ยนแปลงของเงินลงทุนหมุนเวียน				
- ลูกหนี้การค้า	176,451.36	(1,504,558.19)	176,451.36	(1,504,558.19)
- ลูกหนี้ตามสัญญาเช่าการเงิน	1,216,925.12	(2,020,562.99)	1,216,925.12	(2,020,562.99)
- สินทรัพย์ภายใต้สัญญาบริการชนิดจัดหาแหล่งเงินทุน	(720,723.71)	(2,182,018.63)	(720,723.71)	(2,182,018.63)
- ลูกหนี้อื่น	17,386,543.70	(71,192,395.98)	17,386,543.70	(71,192,395.98)
- สินค้าคงเหลือ	16,564,376.58	5,951,188.94	16,564,376.58	5,951,188.94
- สินทรัพย์หมุนเวียนอื่น	(5,396,159.24)	(6,430,310.95)	(5,396,159.24)	(6,430,310.95)
- สินทรัพย์ไม่หมุนเวียนอื่น	(1,446,179.90)	506,381.80	(1,446,179.90)	506,381.80
- เจ้าหนี้การค้า	(12,438,306.01)	(8,612,829.61)	(12,438,306.01)	(8,612,829.61)
- เจ้าหนี้อื่น	(20,001,776.34)	24,942,164.47	(20,001,776.34)	24,942,164.47
- หนี้สินหมุนเวียนอื่น	323,950.46	364,567.86	323,950.46	364,567.86
- หนี้สินไม่หมุนเวียนอื่น	1,521,700.00	(84,485.00)	1,521,700.00	(84,485.00)
เงินสดสุทธิได้มาจาก (ใช้ไปใน) กิจกรรมดำเนินงาน	42 (1,180,547.90)	(62,601,689.59)	(1,180,547.90)	(62,601,689.59)


 (นายเชมรัตน์ ศาสตรปรีชา)
 กรรมการ


 (นายยอดพจน์ วงศ์รักมิตร)
 กรรมการ

หมายเหตุ	งบการเงินที่แสดง			
	เงินลงทุนตามวิธีส่วนได้เสีย		งบการเงินเฉพาะกิจการ	
	พ.ศ. 2564	พ.ศ. 2563	พ.ศ. 2564	พ.ศ. 2563
	บาท	บาท	บาท	บาท
กระแสเงินสดจากกิจกรรมลงทุน				
เงินสดรับดอกเบี้ย	1,565,040.84	2,266,752.52	1,565,040.84	2,266,752.52
เงินสดรับเงินปันผล	15,798,750.00	-	15,798,750.00	-
เงินสดจ่ายจากการลงทุนในบริษัทร่วม	(31,062,500.00)	(21,906,250.00)	(31,062,500.00)	(21,906,250.00)
เงินสดจ่ายในสินทรัพย์ระหว่างก่อสร้างโครงการจำหน่าย และติดตั้งให้บริการให้บริการระบบผลิตพลังงานไฟฟ้าจากแสงอาทิตย์	(95,865,842.50)	(77,601,535.45)	(95,865,842.50)	(77,601,535.45)
เงินสดจ่ายในอุปกรณ์	(571,056.23)	(243,590.28)	(571,056.23)	(243,590.28)
เงินสดจ่ายในสินทรัพย์ไม่มีตัวตน	(373,831.78)	(30,700.00)	(373,831.78)	(30,700.00)
เงินสดสุทธิได้มาจาก (ใช้ไปใน) กิจกรรมลงทุน	42 (110,509,439.67)	(97,515,323.21)	(110,509,439.67)	(97,515,323.21)
กระแสเงินสดจากกิจกรรมจัดหาเงิน				
เงินสดจ่ายดอกเบี้ย	(1,747,775.52)	(44,215.27)	(1,747,775.52)	(44,215.27)
เงินสดจ่ายชำระหนี้สินตามสัญญาเช่า	(984,668.42)	(179,784.73)	(984,668.42)	(179,784.73)
เงินสดรับจากการเพิ่มทุน	101,000,000.00	-	101,000,000.00	-
เงินสดสุทธิได้มาจาก (ใช้ไปใน) กิจกรรมจัดหาเงิน	98,267,556.06	(224,000.00)	98,267,556.06	(224,000.00)
เงินสดและรายการเทียบเท่าเงินสดเพิ่มขึ้น (ลดลง) สุทธิ	(13,422,431.51)	(160,341,012.80)	(13,422,431.51)	(160,341,012.80)
เงินสดและรายการเทียบเท่าเงินสด ณ ต้นงวด	1,323,516,261.04	964,388,599.31	1,323,516,261.04	964,388,599.31
เงินสดและรายการเทียบเท่าเงินสด ณ ปลายงวด	1,310,093,829.53	804,047,586.51	1,310,093,829.53	804,047,586.51



(นายเชมรต์น์ คาสตรปรีชา)
กรรมการ



(นายยอดพจน์ วงศ์รักมิตร)
กรรมการ

บริษัท พีอีเอ เอ็นคอม อินเตอร์เนชั่นแนล จำกัด

หมายเหตุประกอบงบการเงินระหว่างกาลแบบย่อ (ยังไม่ได้ตรวจสอบ)

สำหรับงวดสามเดือนสิ้นสุดวันที่ 31 มีนาคม พ.ศ. 2564

1 ข้อมูลทั่วไป

บริษัท พีอีเอ เอ็นคอม อินเตอร์เนชั่นแนล จำกัด ("บริษัท") เป็นบริษัทที่จดทะเบียนในประเทศไทยและจดทะเบียนจัดตั้งเป็นนิติบุคคล เมื่อวันที่ 14 ตุลาคม พ.ศ. 2552 ทะเบียนนิติบุคคลเลขที่ 0105552111043 มีสถานะเป็นรัฐวิสาหกิจ เนื่องจากการไฟฟ้าส่วนภูมิภาค เป็นผู้ถือหุ้นทั้งหมด โดยมีสถานประกอบการตั้งอยู่เลขที่ 200 อาคารอเนกประสงค์ ชั้นที่ 4 ถนนงามวงศ์วาน แขวงลาดยาว เขตจตุจักร กรุงเทพมหานคร

บริษัทประกอบธุรกิจหลักในการลงทุนในโครงการธุรกิจเกี่ยวกับพลังงานไฟฟ้าและธุรกิจการให้บริการจัดการฝึกอบรมให้ความรู้ด้านระบบไฟฟ้าแก่องค์กรและบริษัทเอกชนทั้งในประเทศและต่างประเทศ โดยบริษัทลงทุนในบริษัทร่วมและกิจการร่วมค้า ("กลุ่มกิจการ") ซึ่งประกอบธุรกิจหลักเกี่ยวกับผลิตและจำหน่ายกระแสไฟฟ้า และจำหน่ายและติดตั้งให้บริการระบบผลิตพลังงานไฟฟ้าจากแสงอาทิตย์

งบการเงินระหว่างกาลนี้แสดงในสกุลเงินบาท เว้นแต่ได้ระบุเป็นอย่างอื่น

งบการเงินระหว่างกาลนี้ได้รับการอนุมัติโดยคณะกรรมการบริษัทเมื่อวันที่ 28 มิถุนายน พ.ศ. 2564

2 เกณฑ์การจัดทำงบการเงิน

งบการเงินระหว่างกาลนี้ได้จัดทำขึ้นตามมาตรฐานการบัญชีไทยฉบับที่ 34 เรื่องการรายงานทางการเงินระหว่างกาล โดยบริษัทได้นำเสนองบการเงินระหว่างกาลแบบย่อ อย่างไรก็ตามบริษัทได้แสดงรายการในงบแสดงฐานะการเงิน งบกำไรขาดทุนเบ็ดเสร็จ งบแสดงการเปลี่ยนแปลงส่วนของผู้ถือหุ้น และงบกระแสเงินสดในรูปแบบเช่นเดียวกับงบการเงินประจำปี

งบการเงินระหว่างกาลนี้จัดทำขึ้นเพื่อให้ข้อมูลเพิ่มเติมจากงบการเงินประจำปีที่น่าเสนอครั้งล่าสุด ดังนั้นงบการเงินระหว่างกาลจึงเน้นการให้ข้อมูลเกี่ยวกับกิจกรรม เหตุการณ์และสถานการณ์ใหม่ๆ เพื่อให้ข้อมูลที่น่าเสนอซ้ำซ้อนกับข้อมูลที่ได้รายงานไปแล้ว ผู้ใช้งบการเงินควรใช้งบการเงินระหว่างกาลนี้ควบคู่ไปกับงบการเงินประจำปีล่าสุด

3 นโยบายการบัญชี

นโยบายการบัญชีที่ใช้ในการจัดทำงบการเงินระหว่างกาลเป็นนโยบายเดียวกันกับนโยบายการบัญชีที่ใช้ในการจัดทำงบการเงินสำหรับงวดปีบัญชีสิ้นสุดวันที่ 31 ธันวาคม พ.ศ. 2563

เริ่มตั้งแต่วันที่ 1 มกราคม พ.ศ. 2564 บริษัทได้ปฏิบัติตามมาตรฐานการรายงานทางการเงินที่มีการปรับปรุง ซึ่งมีผลบังคับใช้สำหรับรอบระยะเวลาบัญชีที่เริ่มต้นในหรือหลังวันที่ 1 มกราคม พ.ศ. 2564 และเกี่ยวข้องกับบริษัท โดยการปฏิบัติตามมาตรฐานการรายงานทางการเงินดังกล่าวไม่มีผลกระทบต่ออย่างมีสาระสำคัญต่อบริษัท

4 การแก้ไขข้อผิดพลาดทางบัญชี

บริษัทได้พบข้อผิดพลาดทางบัญชี ในงบการเงินงวดก่อนที่เกี่ยวข้องกับสินทรัพย์ภาษีเงินได้รอการตัดบัญชี ณ 31 ธันวาคม พ.ศ. 2563 บริษัทรับรู้บัญชีสินทรัพย์ภาษีเงินได้รอการตัดบัญชี และรายได้ภาษีเงินได้สูงไป โดยบริษัทได้ปรับปรุงใช้วิธีรับรู้ผลกระทบสะสมจากการการแก้ไขข้อผิดพลาดทางบัญชีดังกล่าวเป็นรายการปรับปรุงกับกำไรสะสมต้นงวด (Modified retrospective) โดยไม่ปรับปรุงข้อมูลเปรียบเทียบ ดังนั้น รายการปรับปรุงที่เกิดจากการแก้ไขข้อผิดพลาดทางบัญชีจะรับรู้ในงบแสดงฐานะการเงิน ณ วันที่ 1 มกราคม พ.ศ. 2564

บริษัท พีอีเอ เอ็นคอม อินเตอร์เนชั่นแนล จำกัด

หมายเหตุประกอบงบการเงินระหว่างกาลแบบย่อ (ยังไม่ได้ตรวจสอบ)

สำหรับงวดสามเดือนสิ้นสุดวันที่ 31 มีนาคม พ.ศ. 2564

ผลกระทบของการแก้ไขข้อผิดพลาดทางบัญชีที่มีต้องบแสดงฐานะการเงิน เป็นดังนี้

หมายเหตุ	งบการเงินที่แสดงเงินลงทุนตามวิธีส่วนได้เสีย			
	ณ วันที่ 31 ธันวาคม พ.ศ. 2563		ณ วันที่ 1 มกราคม พ.ศ. 2564	
	ตาม ที่รายงาน ไว้เดิม	บาท	ปรับปรุงใหม่	ตาม ที่ปรับปรุงใหม่
สินทรัพย์ไม่หมุนเวียน				
สินทรัพย์ภาษีเงินได้รอการตัดบัญชี - สุทธิ	23	23,910,562.73	(11,396,548.45)	12,514,014.28
ส่วนของผู้ถือหุ้น				
กำไรสะสม - ยังไม่ได้จัดสรร		375,778,933.47	(11,396,548.45)	364,382,385.02
หมายเหตุ	งบการเงินเฉพาะกิจการ			
	ณ วันที่ 31 ธันวาคม พ.ศ. 2563		ณ วันที่ 1 มกราคม พ.ศ. 2564	
	ตาม ที่รายงาน ไว้เดิม	บาท	ปรับปรุงใหม่	ตาม ที่ปรับปรุงใหม่
สินทรัพย์ไม่หมุนเวียน				
สินทรัพย์ภาษีเงินได้รอการตัดบัญชี - สุทธิ	23	23,910,562.73	(11,396,548.45)	12,514,014.28
ส่วนของผู้ถือหุ้น				
กำไรสะสม - ยังไม่ได้จัดสรร		146,531,332.63	(11,396,548.45)	135,134,784.18

5 มาตรฐานการรายงานทางการเงินฉบับปรับปรุง

มาตรฐานการรายงานทางการเงินฉบับปรับปรุงที่มีผลบังคับใช้สำหรับรอบระยะเวลาบัญชีในหรือหลังวันที่ 1 มกราคม พ.ศ. 2565 บริษัทยังไม่ได้นำมาตราฐานการรายงานทางการเงินดังกล่าวมาถือปฏิบัติก่อนวันที่มีผลบังคับใช้

การปรับปรุงมาตรฐานการรายงานทางการเงินฉบับที่ 16 (TFRS 16) เรื่องสัญญาเช่า กำหนดเกี่ยวกับแนวผ่อนปรนในทางปฏิบัติกรณีที่มีการเปลี่ยนแปลงสัญญาเช่าที่เช่าเงื่อนไขที่กำหนดซึ่งเกิดจากการปฏิรูปอัตราดอกเบี้ยอ้างอิง (เช่น การทดแทนอัตรา THBFIX ด้วยอัตราดอกเบี้ยอ้างอิงใหม่ซึ่งเป็นผลมาจากการยกเลิก LIBOR) ผู้เช่าต้องวัดมูลค่าหนี้สินตามสัญญาเช่าใหม่ โดยใช้อัตราคิดลดที่ปรับปรุงซึ่งสะท้อนการเปลี่ยนแปลงของอัตราดอกเบี้ย เพื่อคิดลดค่าเช่าจ่ายที่เปลี่ยนแปลงไป โดยอนุญาตให้ถือปฏิบัติก่อนวันที่มีผลบังคับใช้ได้

ผู้บริหารของบริษัทอยู่ระหว่างการประเมินผลกระทบของการนำมาตราฐานการรายงานทางการเงินดังกล่าวมา

6 การประมาณการ

ในการจัดทำงบการเงินระหว่างกาลผู้บริหารต้องใช้ดุลยพินิจ การประมาณการ และข้อสมมติที่มีผลกระทบต่อการนำนโยบายการบัญชีมาใช้ และจำนวนเงินของสินทรัพย์และหนี้สิน รายได้และค่าใช้จ่าย ผลที่เกิดขึ้นจริงอาจจะแตกต่างจากการประมาณการ

บริษัท พีอีเอ เอ็นคอม อินเตอร์เนชั่นแนล จำกัด

หมายเหตุประกอบงบการเงินระหว่างกาลแบบย่อ (ยังไม่ได้ตรวจสอบ)

สำหรับงวดสามเดือนสิ้นสุดวันที่ 31 มีนาคม พ.ศ. 2564

ในการจัดทำงบการเงินระหว่างกาล ผู้บริหารจะใช้ดุลยพินิจที่มีนัยสำคัญในการนำนโยบายการบัญชีของบริษัท และแหล่งที่มาของข้อมูลที่สำคัญของความไม่แน่นอนในการประมาณการที่มีอยู่มาใช้เช่นเดียวกับงบการเงินสำหรับปีสิ้นสุดวันที่ 31 ธันวาคม พ.ศ. 2563

7 รายการกับบุคคลหรือกิจการที่เกี่ยวข้องกัน

บุคคลและกิจการที่มีความสัมพันธ์กับบริษัทฯ ไม่ว่าจะทางตรงหรือทางอ้อม โดยที่บุคคลหรือกิจการนั้นมีอำนาจควบคุมบริษัท ถูกควบคุมโดยบริษัท หรืออยู่ภายใต้การควบคุมเดียวกันกับบริษัท รวมถึงบริษัทที่ดำเนินธุรกิจการลงทุน บริษัทร่วม การร่วมค้า และบุคคลหรือกิจการซึ่งมีอิทธิพลอย่างเป็นสาระสำคัญเหนือบริษัท ผู้บริหารสำคัญรวมทั้งกรรมการของบริษัท ตลอดจนสมาชิกในครอบครัวที่ใกล้ชิดกับบุคคลเหล่านั้น และกิจการที่ถูกควบคุมหรือถูกควบคุมร่วมโดยบุคคลเหล่านั้น ถือเป็นบุคคลหรือกิจการที่เกี่ยวข้องกันกับบริษัทฯ

ในการพิจารณาความสัมพันธ์ระหว่างบุคคลหรือกิจการที่เกี่ยวข้องกันซึ่งอาจมีขึ้นได้ต้องคำนึงถึงรายละเอียดของความสัมพันธ์มากกว่ารูปแบบความสัมพันธ์ตามกฎหมาย

ชื่อกิจการ	สถานที่หลักในการประกอบธุรกิจ/ประเทศที่จดทะเบียนจัดตั้ง	ลักษณะความสัมพันธ์
บริษัทใหญ่		
การไฟฟ้าส่วนภูมิภาค	ประเทศไทย	ผู้ถือหุ้นบริษัทร้อยละ 100
บริษัทร่วม		
บริษัท โซล่า เพาเวอร์ (สุรินทร์ 1) จำกัด	ประเทศไทย	บริษัทถือหุ้นร้อยละ 25
บริษัท โซล่า เพาเวอร์ (สุรินทร์ 2) จำกัด	ประเทศไทย	บริษัทถือหุ้นร้อยละ 25
บริษัท โซล่า เพาเวอร์ (เลย 2) จำกัด	ประเทศไทย	บริษัทถือหุ้นร้อยละ 25
บริษัท โซล่า เพาเวอร์ (ขอนแก่น 10) จำกัด	ประเทศไทย	บริษัทถือหุ้นร้อยละ 25
บริษัท ประชารัฐชีวมวล นราธิวาส จำกัด	ประเทศไทย	บริษัทถือหุ้นร้อยละ 40
บริษัท ประชารัฐชีวมวล แม่ลาน จำกัด	ประเทศไทย	บริษัทถือหุ้นร้อยละ 40
บริษัท ประชารัฐชีวมวล บันนังสตา จำกัด	ประเทศไทย	บริษัทถือหุ้นร้อยละ 40
บริษัท พลังงานไทยเสริมสุข จำกัด	ประเทศไทย	บริษัทถือหุ้นร้อยละ 25
บริษัท ไทยดิจิทัลเอนเนอร์ยี เดเวลอปเม้นท์ จำกัด	ประเทศไทย	บริษัทถือหุ้นร้อยละ 25
บริษัท เซท เอนเนอยี จำกัด	ประเทศไทย	บริษัทถือหุ้นร้อยละ 25
บริษัท สยาม อีเลคเทรล จำกัด	ประเทศไทย	บริษัทถือหุ้นร้อยละ 25
บริษัท เอ็นคอม เวสต์ ทู เอ็นเนอร์ยี (พระนครศรีอยุธยา) จำกัด	ประเทศไทย	บริษัทถือหุ้นร้อยละ 25
บริษัท ซาโลเทค (ไทยแลนด์) จำกัด	ประเทศไทย	บริษัทถือหุ้นร้อยละ 25
บริษัท อาร์ อี เอ็น โคราช เอนเนอริยี จำกัด	ประเทศไทย	บริษัทถือหุ้นร้อยละ 25
บริษัท พีอีเอ อินเทลลิเจนท์ เทคโนโลยี จำกัด	ประเทศไทย	บริษัทถือหุ้นร้อยละ 25
กิจการร่วมค้า		
กิจการร่วมค้า พีอีเอ เอ็นคอม พืชัย	ประเทศไทย	บริษัทถือหุ้นร้อยละ 25

นโยบายการกำหนดราคาสำหรับรายการแต่ละประเภทอธิบายได้ดังต่อไปนี้

รายการ	นโยบายการกำหนดราคา
ขายสินค้า	ตามสัญญาที่ตกลงร่วมกัน
การให้บริการ	ตามสัญญาที่ตกลงร่วมกัน
เงินปันผลรับ	ตามที่ประกาศจ่าย
ค่าใช้จ่ายในการบริหาร	ตามสัญญาที่ตกลงร่วมกัน

บริษัท พีอีเอ เอ็นคอม อินเตอร์เนชั่นแนล จำกัด

หมายเหตุประกอบงบการเงินระหว่างกาลแบบย่อ (ยังไม่ได้ตรวจสอบ)

สำหรับงวดสามเดือนสิ้นสุดวันที่ 31 มีนาคม พ.ศ. 2564

รายการต่อไปนี้เป็นรายการกับบุคคลหรือกิจการที่เกี่ยวข้องกัน

7.1 รายการค้า

สำหรับงวดสามเดือนสิ้นสุดวันที่ 31 มีนาคม	งบการเงินที่แสดง			
	เงินลงทุนตามวิธีส่วนได้เสีย		งบการเงินเฉพาะกิจการ	
	พ.ศ. 2564	พ.ศ. 2563	พ.ศ. 2564	พ.ศ. 2563
	บาท	บาท	บาท	บาท
การไฟฟ้าส่วนภูมิภาค				
- รายได้ค่าบริการจ้างเหมาและจัดหาแรงงาน	45,631,292.84	44,367,894.57	45,631,292.84	44,367,894.57
- รายได้จากกิจการจัดหาพร้อมติดตั้งสถานีอัดประจุไฟฟ้า	47,760,000.00	-	47,760,000.00	-
- รายได้จากกิจการขายยานยนต์ไฟฟ้า	1,054,018.70	1,018,504.66	1,054,018.70	1,018,504.66
- รายได้จากกิจการขายพร้อมติดตั้งระบบไฟฟ้า	-	1,660,000.00	-	1,660,000.00
- รายได้จากกิจการขายหลอดไฟฟ้า	-	17,766.35	-	17,766.35
- รายได้ออกแบบและติดตั้งระบบจัดการพลังงาน	-	-	-	-
- ต้นทุนขายและการให้บริการ	183,340.76	234,104.12	183,340.76	234,104.12
- ค่าใช้จ่ายในการบริหาร	1,591,054.00	1,104,249.00	1,591,054.00	1,104,249.00
บริษัท โซล่า เพาเวอร์ (สุรินทร์ 1) จำกัด				
- เงินปันผลรับ	-	-	4,290,000.00	3,795,000.00
บริษัท โซล่า เพาเวอร์ (สุรินทร์ 2) จำกัด				
- เงินปันผลรับ	-	-	4,290,000.00	3,960,000.00
บริษัท โซล่า เพาเวอร์ (เลย 2) จำกัด				
- เงินปันผลรับ	-	-	3,382,500.00	3,588,750.00
บริษัท โซล่า เพาเวอร์ (ขอนแก่น 10) จำกัด				
- เงินปันผลรับ	-	-	3,836,250.00	3,588,750.00
บุคคลที่เกี่ยวข้องกัน				
- ค่าตอบแทนผู้บริหารสำคัญ	1,014,021.10	703,983.89	1,014,021.10	703,983.89

7.2 ลูกหนี้การค้ากิจการที่เกี่ยวข้องกัน

ลูกหนี้การค้า	งบการเงินที่แสดง			
	เงินลงทุนตามวิธีส่วนได้เสีย		งบการเงินเฉพาะกิจการ	
	31 มีนาคม	31 ธันวาคม	31 มีนาคม	31 ธันวาคม
	พ.ศ. 2564	พ.ศ. 2563	พ.ศ. 2564	พ.ศ. 2563
	บาท	บาท	บาท	บาท
การไฟฟ้าส่วนภูมิภาค	50,077,876.85	48,692,179.00	50,077,876.85	48,692,179.00
รวมลูกหนี้การค้า	50,077,876.85	48,692,179.00	50,077,876.85	48,692,179.00

บริษัท พีอีเอ เอ็นคอม อินเตอร์เนชั่นแนล จำกัด

หมายเหตุประกอบงบการเงินระหว่างกาลแบบย่อ (ยังไม่ได้ตรวจสอบ)

สำหรับงวดสามเดือนสิ้นสุดวันที่ 31 มีนาคม พ.ศ. 2564

7.3 ลูกหนี้อื่นกิจการที่เกี่ยวข้องกัน

	งบการเงินที่แสดง			
	เงินลงทุนตามวิธีส่วนได้เสีย		งบการเงินเฉพาะกิจการ	
	31 มีนาคม พ.ศ. 2564	31 ธันวาคม พ.ศ. 2563	31 มีนาคม พ.ศ. 2564	31 ธันวาคม พ.ศ. 2563
	บาท	บาท	บาท	บาท
รายได้ค้างรับอื่น				
- การไฟฟ้าส่วนภูมิภาค	17,578,578.71	36,780,608.66	17,578,578.71	36,780,608.66
ค่าใช้จ่ายจ่ายล่วงหน้า				
- การไฟฟ้าส่วนภูมิภาค	264,295.87	395,713.71	264,295.87	395,713.71
รวมลูกหนี้อื่น	17,842,874.58	37,176,322.37	17,842,874.58	37,176,322.37

7.4 สินทรัพย์ไม่หมุนเวียนอื่นกิจการที่เกี่ยวข้องกัน

	งบการเงินที่แสดง			
	เงินลงทุนตามวิธีส่วนได้เสีย		งบการเงินเฉพาะกิจการ	
	31 มีนาคม พ.ศ. 2564	31 ธันวาคม พ.ศ. 2563	31 มีนาคม พ.ศ. 2564	31 ธันวาคม พ.ศ. 2563
	บาท	บาท	บาท	บาท
เงินค้ำประกันและเงินมัดจำระยะยาว				
- การไฟฟ้าส่วนภูมิภาค	80,959.46	280,348.00	80,959.46	280,348.00
รวมสินทรัพย์ไม่หมุนเวียนอื่น	80,959.46	280,348.00	80,959.46	280,348.00

7.5 เจ้าหนี้การค้ากิจการที่เกี่ยวข้องกัน

	งบการเงินที่แสดง			
	เงินลงทุนตามวิธีส่วนได้เสีย		งบการเงินเฉพาะกิจการ	
	31 มีนาคม พ.ศ. 2564	31 ธันวาคม พ.ศ. 2563	31 มีนาคม พ.ศ. 2564	31 ธันวาคม พ.ศ. 2563
	บาท	บาท	บาท	บาท
เจ้าหนี้การค้า				
- การไฟฟ้าส่วนภูมิภาค	31,086.13	-	31,086.13	-
รวมเจ้าหนี้การค้า	31,086.13	-	31,086.13	-

บริษัท พีอีเอ เอ็นคอม อินเตอร์เนชั่นแนล จำกัด

หมายเหตุประกอบงบการเงินระหว่างกาลแบบย่อ (ยังไม่ได้ตรวจสอบ)

สำหรับงวดสามเดือนสิ้นสุดวันที่ 31 มีนาคม พ.ศ. 2564

7.6 เจ้าหนี้อื่นกิจการที่เกี่ยวข้องกัน

	งบการเงินที่แสดง		งบการเงินเฉพาะกิจการ	
	เงินลงทุนตามวิธีส่วนได้เสีย			
	31 มีนาคม	31 ธันวาคม	31 มีนาคม	31 ธันวาคม
	พ.ศ. 2564	พ.ศ. 2563	พ.ศ. 2564	พ.ศ. 2563
	บาท	บาท	บาท	บาท
เจ้าหนี้อื่น				
- การไฟฟ้าส่วนภูมิภาค	570,461.00	116,034.00	570,461.00	116,034.00
รายได้รับล่วงหน้า				
- การไฟฟ้าส่วนภูมิภาค	69,849,000.00	92,535,000.00	69,849,000.00	92,535,000.00
รวมเจ้าหนี้อื่น	70,419,461.00	92,651,034.00	70,419,461.00	92,651,034.00

7.7 เจ้าหนี้อื่นบุคคลที่เกี่ยวข้องกัน

	งบการเงินที่แสดง		งบการเงินเฉพาะกิจการ	
	เงินลงทุนตามวิธีส่วนได้เสีย			
	31 มีนาคม	31 ธันวาคม	31 มีนาคม	31 ธันวาคม
	พ.ศ. 2564	พ.ศ. 2563	พ.ศ. 2564	พ.ศ. 2563
	บาท	บาท	บาท	บาท
ค่าตอบแทนคณะกรรมการค้างจ่าย				
- บุคคลที่เกี่ยวข้องกัน	52,258.00	757,052.44	52,258.00	757,052.44
รวมเจ้าหนี้อื่น	52,258.00	757,052.44	52,258.00	757,052.44

บริษัท พีอีเอ เอ็นคอม อินเตอร์เนชั่นแนล จำกัด

หมายเหตุประกอบงบการเงินระหว่างกาลแบบย่อ (ยังไม่ได้ตรวจสอบ)

สำหรับงวดสามเดือนสิ้นสุดวันที่ 31 มีนาคม พ.ศ. 2564

8 เงินสดและรายการเทียบเท่าเงินสด

	งบการเงินที่แสดง			
	เงินลงทุนตามวิธีส่วนได้เสีย		งบการเงินเฉพาะกิจการ	
	31 มีนาคม พ.ศ. 2564	31 ธันวาคม พ.ศ. 2563	31 มีนาคม พ.ศ. 2564	31 ธันวาคม พ.ศ. 2563
	บาท	บาท	บาท	บาท
เงินสดและรายการเทียบเท่าเงินสด				
- เงินสด	167,950.00	141,471.00	167,950.00	141,471.00
- เงินฝากธนาคาร - กระแสรายวัน	2,516,501.78	2,856,877.21	2,516,501.78	2,856,877.21
- เงินฝากธนาคาร - ออมทรัพย์	176,211,225.86	190,719,258.89	176,211,225.86	190,719,258.89
- เงินฝากธนาคาร - ประจํา (ไม่เกิน 3 เดือน)	1,131,198,151.89	1,129,798,653.94	1,131,198,151.89	1,129,798,653.94
รวมเงินสดและรายการเทียบเท่าเงินสด	1,310,093,829.53	1,323,516,261.04	1,310,093,829.53	1,323,516,261.04

เงินฝากสถาบันการเงินที่ครบกำหนดในสามเดือนมีอัตราดอกเบี้ยดังนี้

	งบการเงินที่แสดง			
	เงินลงทุนตามวิธีส่วนได้เสีย		งบการเงินเฉพาะกิจการ	
	31 มีนาคม พ.ศ. 2564	31 ธันวาคม พ.ศ. 2563	31 มีนาคม พ.ศ. 2564	31 ธันวาคม พ.ศ. 2563
	ร้อยละ	ร้อยละ	ร้อยละ	ร้อยละ
- เงินฝากธนาคาร - ออมทรัพย์	0.125	0.125	0.125	0.125
- เงินฝากธนาคาร - ประจํา (ไม่เกิน 3 เดือน)	0.400 - 0.450	0.500 - 1.100	0.400 - 0.450	0.500 - 1.100

9 สินทรัพย์ทางการเงินที่ใช้เป็นหลักประกันที่วัดมูลค่าด้วยวิธีราคาทุนตัดจำหน่าย

ณ วันที่ 31 มีนาคม พ.ศ. 2564 สินทรัพย์ทางการเงินที่ใช้เป็นหลักประกันที่วัดมูลค่าด้วยวิธีราคาทุนตัดจำหน่ายเป็นเงินฝากประจำประเภทครบกำหนดสามเดือน ซึ่งได้วางไว้เป็นหลักประกันการยื่นซองประกวดราคา หลักประกันการปฏิบัติตามสัญญา และหลักประกันอื่นๆ ยกเว้นหลักประกันวงเงินกู้ยืม

บริษัท พีอีเอ เอ็นคอม อินเตอร์เนชั่นแนล จำกัด

หมายเหตุประกอบงบการเงินระหว่างกาลแบบย่อ (ยังไม่ได้ตรวจสอบ)

สำหรับงวดสามเดือนสิ้นสุดวันที่ 31 มีนาคม พ.ศ. 2564

10 ลูกหนี้การค้า - สุทธิ

หมายเหตุ	งบการเงินที่แสดง				
	เงินลงทุนตามวิธีส่วนได้เสีย		งบการเงินเฉพาะกิจการ		
	31 มีนาคม พ.ศ. 2564	31 ธันวาคม พ.ศ. 2563	31 มีนาคม พ.ศ. 2564	31 ธันวาคม พ.ศ. 2563	
	บาท	บาท	บาท	บาท	
ลูกหนี้การค้า					
- กิจการที่เกี่ยวข้องกัน	7.2	50,077,876.85	48,692,179.00	50,077,876.85	48,692,179.00
- กิจการอื่น		5,222,863.89	6,785,013.10	5,222,863.89	6,785,013.10
		55,300,740.74	55,477,192.10	55,300,740.74	55,477,192.10
<u>หัก</u> ค่าเมื่อผลขาดทุนด้านเครดิตที่คาดว่าจะเกิดขึ้น		-	-	-	-
รวมลูกหนี้การค้า - สุทธิ		55,300,740.74	55,477,192.10	55,300,740.74	55,477,192.10

ลูกหนี้การค้าสามารถวิเคราะห์ตามอายุหนี้ที่ค้างชำระได้ดังนี้

	งบการเงินที่แสดง				
	เงินลงทุนตามวิธีส่วนได้เสีย		งบการเงินเฉพาะกิจการ		
	31 มีนาคม พ.ศ. 2564	31 ธันวาคม พ.ศ. 2563	31 มีนาคม พ.ศ. 2564	31 ธันวาคม พ.ศ. 2563	
	บาท	บาท	บาท	บาท	
ลูกหนี้การค้ากิจการที่เกี่ยวข้องกัน					
ยังไม่ครบกำหนดชำระ		49,395,068.31	31,899,883.41	49,395,068.31	31,899,883.41
ครบกำหนดชำระ					
- ไม่เกิน 3 เดือน		682,808.54	2,240,548.11	682,808.54	2,240,548.11
- 3 - 6 เดือน		-	89,948.48	-	89,948.48
- 6 - 12 เดือน		-	-	-	-
- มากกว่า 12 เดือน		-	14,461,799.00	-	14,461,799.00
		50,077,876.85	48,692,179.00	50,077,876.85	48,692,179.00
ลูกหนี้การค้ากิจการอื่น					
ยังไม่ครบกำหนดชำระ		-	8,676.75	-	8,676.75
ครบกำหนดชำระ					
- ไม่เกิน 3 เดือน		1,364,297.39	2,535,225.67	1,364,297.39	2,535,225.67
- 3 - 6 เดือน		1,264,855.17	3,418,919.36	1,264,855.17	3,418,919.36
- 6 - 12 เดือน		2,593,711.33	822,191.32	2,593,711.33	822,191.32
- มากกว่า 12 เดือน		-	-	-	-
		5,222,863.89	6,785,013.10	5,222,863.89	6,785,013.10
รวมลูกหนี้การค้า		55,300,740.74	55,477,192.10	55,300,740.74	55,477,192.10
<u>หัก</u> ค่าเมื่อผลขาดทุนด้านเครดิตที่คาดว่าจะเกิดขึ้น		-	-	-	-
รวมลูกหนี้การค้า - สุทธิ		55,300,740.74	55,477,192.10	55,300,740.74	55,477,192.10

บริษัท พีอีเอ เอ็นคอม อินเตอร์เนชั่นแนล จำกัด
 หมายเหตุประกอบงบการเงินระหว่างกาลแบบย่อ (ยังไม่ได้ตรวจสอบ)
 สำหรับงวดสามเดือนสิ้นสุดวันที่ 31 มีนาคม พ.ศ. 2564

11 ลูกหนี้ตามสัญญาเช่าการเงิน - สุทธิ

	ไม่เกินหนึ่งปี		เกินหนึ่งปีแต่ไม่เกินห้าปี		งบการเงินที่แสดงเงินลงทุนตามวิธีส่วนได้เสีย / งบการเงินเฉพาะกิจการ		รวม
	31 มีนาคม พ.ศ. 2564	31 ธันวาคม พ.ศ. 2563	31 มีนาคม พ.ศ. 2564	31 ธันวาคม พ.ศ. 2563	31 มีนาคม พ.ศ. 2564	31 ธันวาคม พ.ศ. 2563	
ลูกหนี้ตามสัญญาเช่าการเงิน	3,257,677.02	4,153,397.70	441,787.61	883,575.32	3,699,464.63	5,036,973.02	
หัก รายได้ทางการเงินรอการรับรู้	(154,619.51)	(262,621.13)	(5,076.07)	(17,657.72)	(159,695.58)	(280,278.85)	
หัก ค่าเผื่อสภาพทุนด้านเครดิตที่คาดว่าจะเกิดขึ้น	3,103,057.51	3,890,776.57	436,711.54	865,917.60	3,539,769.05	4,756,694.17	
ลูกหนี้ตามสัญญาเช่าการเงิน - สุทธิ	-	-	-	-	-	-	
	3,103,057.51	3,890,776.57	436,711.54	865,917.60	3,539,769.05	4,756,694.17	

12 สิทธิทรัพย์ภายใต้สัญญาบริการชนิดจัดหาแหล่งเงินทุน - สุทธิ

	ไม่เกินหนึ่งปี		เกินหนึ่งปีแต่ไม่เกินห้าปี		งบการเงินที่แสดงเงินลงทุนตามวิธีส่วนได้เสีย / งบการเงินเฉพาะกิจการ		รวม
	31 มีนาคม พ.ศ. 2564	31 ธันวาคม พ.ศ. 2563	31 มีนาคม พ.ศ. 2564	31 ธันวาคม พ.ศ. 2563	31 มีนาคม พ.ศ. 2564	31 ธันวาคม พ.ศ. 2563	
สิทธิทรัพย์ภายใต้สัญญาบริการชนิดจัดหาแหล่งเงินทุน	73,765,342.12	63,755,193.64	279,739,261.93	809,815,122.82	697,088,599.58	1,163,339,726.87	1,008,005,690.25
หัก รายได้ทางการเงินรอการรับรู้	(45,314,681.86)	(39,864,852.47)	(174,732,146.45)	(141,503,475.85)	(248,166,529.67)	(225,582,996.71)	(406,951,325.03)
หัก ค่าเผื่อสภาพทุนด้านเครดิตที่คาดว่าจะเกิดขึ้น	28,470,660.26	23,890,341.17	105,007,115.48	105,658,421.18	561,648,593.15	695,126,368.89	601,054,365.22
สิทธิทรัพย์ภายใต้สัญญาบริการชนิดจัดหาแหล่งเงินทุน - สุทธิ	(18,315,164.75)	(15,752,612.14)	-	-	(18,315,164.75)	(15,752,612.14)	
	10,155,495.51	8,137,729.03	105,007,115.48	105,658,421.18	561,648,593.15	676,811,204.14	585,301,753.08

บริษัท ทีอีเอ เอ็นคอม อินเทอร์เน็ต เนชั่นแนล จำกัด

หมายเหตุประกอบงบการเงินระหว่างกาลแบบย่อ (ยังไม่ได้ตรวจสอบ)

สำหรับงวดสามเดือนสิ้นสุดวันที่ 31 มีนาคม พ.ศ. 2564

13 ลูกหนี้อื่น - สุทธิ

หมายเหตุ	งบการเงินที่แสดง				
	เงินลงทุนตามวิธีส่วนได้เสีย		งบการเงินเฉพาะกิจการ		
	31 มีนาคม พ.ศ. 2564	31 ธันวาคม พ.ศ. 2563	31 มีนาคม พ.ศ. 2564	31 ธันวาคม พ.ศ. 2563	
	บาท	บาท	บาท	บาท	
ลูกหนี้อื่น					
- กิจการที่เกี่ยวข้องกัน	7.3	17,842,874.58	37,176,322.37	17,842,874.58	37,176,322.37
- กิจการอื่น					
ลูกหนี้ตามสัญญาตัวแทนรับซื้อสินค้า		26,003,995.82	26,003,995.82	26,003,995.82	26,003,995.82
ดอกเบี้ยค้างรับ		465,277.90	584,879.49	465,277.90	584,879.49
รายได้ค้างรับอื่น		544,035.37	-	544,035.37	-
ค่าใช้จ่ายจ่ายล่วงหน้า		20,768,407.91	19,942,640.85	20,768,407.91	19,942,640.85
เงินทตรงจ่าย		511,337.11	209,217.25	511,337.11	209,217.25
อื่นๆ		279,893.00	4,911.20	279,893.00	4,911.20
		66,415,821.69	83,921,966.98	66,415,821.69	83,921,966.98
<u>หัก</u> ค่าเผื่อผลขาดทุนด้านเครดิตที่คาดว่าจะเกิดขึ้น		(9,160,154.27)	(9,160,154.27)	(9,160,154.27)	(9,160,154.27)
รวมลูกหนี้อื่น - สุทธิ		57,255,667.42	74,761,812.71	57,255,667.42	74,761,812.71

14 สินค้าคงเหลือ - สุทธิ

	งบการเงินที่แสดง				
	เงินลงทุนตามวิธีส่วนได้เสีย		งบการเงินเฉพาะกิจการ		
	31 มีนาคม พ.ศ. 2564	31 ธันวาคม พ.ศ. 2563	31 มีนาคม พ.ศ. 2564	31 ธันวาคม พ.ศ. 2563	
	บาท	บาท	บาท	บาท	
สินค้านคงเหลือ					
- ยานยนต์ไฟฟ้า		415,887.85	1,247,663.55	415,887.85	1,247,663.55
- สามล้อไฟฟ้า		6,261,682.20	6,261,682.20	6,261,682.20	6,261,682.20
- หัวชาร์จไฟฟ้า		1,903,807.50	1,903,807.50	1,903,807.50	1,903,807.50
- หลอดไฟ		705,143.58	837,744.46	705,143.58	837,744.46
งานระหว่างทำ					
- เครื่องอัดประจุไฟฟ้า		5,850,000.00	21,450,000.00	5,850,000.00	21,450,000.00
		15,136,521.13	31,700,897.71	15,136,521.13	31,700,897.71
<u>หัก</u> ค่าเผื่อผลขาดทุนจากการปรับลดมูลค่าสินค้านคงเหลือ		(2,608,951.08)	(2,741,551.96)	(2,608,951.08)	(2,741,551.96)
รวมสินค้านคงเหลือ - สุทธิ		12,527,570.05	28,959,345.75	12,527,570.05	28,959,345.75

บริษัท พีอีเอ เอ็นคอม อินเตอร์เนชั่นแนล จำกัด

หมายเหตุประกอบงบการเงินระหว่างกาลแบบย่อ (ยังไม่ได้ตรวจสอบ)

สำหรับงวดสามเดือนสิ้นสุดวันที่ 31 มีนาคม พ.ศ. 2564

15 สินทรัพย์หมุนเวียนอื่น

	งบการเงินที่แสดง			
	เงินลงทุนตามวิธีส่วนได้เสีย		งบการเงินเฉพาะกิจการ	
	31 มีนาคม พ.ศ. 2564	31 ธันวาคม พ.ศ. 2563	31 มีนาคม พ.ศ. 2564	31 ธันวาคม พ.ศ. 2563
	บาท	บาท	บาท	บาท
ลูกหนี้กรมสรรพากร	59,258,141.61	54,838,555.55	59,258,141.61	54,838,555.55
ภาษีซื้อที่ยังไม่ถึงกำหนด	4,574,852.21	4,794,685.01	4,574,852.21	4,794,685.01
ภาษีเงินได้ถูกหัก ณ ที่จ่าย	5,534,877.83	4,338,471.85	5,534,877.83	4,338,471.85
อื่นๆ	13,266,495.85	13,266,495.85	13,266,495.85	13,266,495.85
รวมสินทรัพย์หมุนเวียนอื่น	82,634,367.50	77,238,208.26	82,634,367.50	77,238,208.26

16 เงินลงทุนในบริษัทร่วม

การเปลี่ยนแปลงของเงินลงทุนในบริษัทร่วม มีดังนี้

	งบการเงินที่แสดง			
	เงินลงทุนตามวิธีส่วนได้เสีย		งบการเงินเฉพาะกิจการ	
	31 มีนาคม พ.ศ. 2564	31 ธันวาคม พ.ศ. 2563	31 มีนาคม พ.ศ. 2564	31 ธันวาคม พ.ศ. 2563
	บาท	บาท	บาท	บาท
ราคาตามบัญชีต้นงวด	629,085,100.84	508,728,262.87	399,837,500.00	307,400,000.00
การลงทุนเพิ่ม ^(ก) , ^(ข) , ^(ค) , ^(ง) , ^(จ) , ^(ฉ) , ^(ช)	31,062,500.00	94,837,500.00	31,062,500.00	94,837,500.00
ส่วนแบ่งกำไร	19,069,484.03	77,965,226.74	-	-
เงินปันผลรับ	(15,798,750.00)	(50,201,250.00)	-	-
ผลขาดทุนจากการด้อยค่าของเงินลงทุน ^(ข)	-	(2,244,638.77)	-	(2,400,000.00)
ราคาตามบัญชีปลายงวด	663,418,334.87	629,085,100.84	430,900,000.00	399,837,500.00

การเปลี่ยนแปลงที่สำคัญของเงินลงทุนในบริษัทร่วม

(ก) บริษัท ประชาธิรัฐชีวมวล แม่ลาน จำกัด

ในระหว่างปีสิ้นสุดวันที่ 31 ธันวาคม พ.ศ. 2563 บริษัท ประชาธิรัฐชีวมวล แม่ลาน จำกัด ได้เรียกชำระค่าหุ้นเพิ่มทุน โดยบริษัท ได้ชำระค่าหุ้นเพิ่มทุนดังกล่าวตามสัดส่วนการลงทุนเดิมในอัตราหุ้นละ 5 บาท สำหรับจำนวนหุ้น 7,160,000 หุ้น เป็นจำนวนเงินทั้งสิ้น 35,800,000.00 บาท ซึ่งการเพิ่มทุนดังกล่าว ทำให้สัดส่วนเงินลงทุนของบริษัทเพิ่มขึ้นจากร้อยละ 40.00 เป็นร้อยละ 50.13 การเพิ่มขึ้นของสัดส่วนการลงทุนดังกล่าวเกิดจากมีผู้ถือหุ้นรายอื่นไม่ชำระเงินค่าหุ้นสามัญ เนื่องจากขาดสภาพคล่องทางการเงิน โดยบริษัทร่วมดังกล่าวมีมติจะเพิ่มทุนในส่วนของผู้ถือหุ้นดังกล่าว ซึ่งจะทำให้สัดส่วนการถือหุ้นของบริษัทลดลงเท่ากับร้อยละ 40.00 คงเดิม ฝ่ายบริหารได้พิจารณาแล้วเห็นว่าบริษัท ประชาธิรัฐชีวมวล แม่ลาน จำกัด ยังคงถือเป็นเงินลงทุนในบริษัทร่วม

ในระหว่างไตรมาสที่หนึ่งของปี พ.ศ. 2564 ผู้ถือหุ้นรายอื่นตามที่กล่าวข้างต้นได้ชำระเงินค่าหุ้นสามัญตามมติของปี พ.ศ. 2563 ครบมูลค่าแล้ว ส่งผลทำให้สัดส่วนการลงทุนของบริษัทกลับเป็นร้อยละ 40.00 คงเดิม

บริษัท พีอีเอ เอ็นคอม อินเตอร์เนชั่นแนล จำกัด

หมายเหตุประกอบงบการเงินระหว่างกาลแบบย่อ (ยังไม่ได้ตรวจสอบ)

สำหรับงวดสามเดือนสิ้นสุดวันที่ 31 มีนาคม พ.ศ. 2564

(ข) บริษัท ประชาธิรัฐชีวมวล บันเทิงสตา จำกัด

ในระหว่างปีสิ้นสุดวันที่ 31 ธันวาคม พ.ศ. 2563 บริษัท ประชาธิรัฐชีวมวล บันเทิงสตา จำกัด ได้เรียกชำระค่าหุ้นเพิ่มทุน โดยบริษัทได้ชำระค่าหุ้นเพิ่มทุนดังกล่าวตามสัดส่วนการลงหุ้นเดิมในอัตราหุ้นละ 5 บาท สำหรับจำนวนหุ้น 7,720,000 หุ้น เป็นจำนวนเงินทั้งสิ้น 38,600,000.00 บาท ซึ่งการเพิ่มทุนดังกล่าว ทำให้สัดส่วนเงินลงทุนของบริษัทเพิ่มขึ้นจากร้อยละ 40.00 เป็นร้อยละ 50.55 การเพิ่มขึ้นของสัดส่วนการลงหุ้นดังกล่าวเกิดจากมีผู้ถือหุ้นรายอื่นไม่ชำระเงินค่าหุ้นสามัญ เนื่องจากขาดสภาพคล่องทางการเงิน โดยบริษัทพร้อมดังกล่าวมีมติจะเพิ่มทุนในส่วนของผู้ถือหุ้นดังกล่าว ซึ่งจะทำให้สัดส่วนการถือหุ้นของบริษัทลดลงเท่ากับร้อยละ 40.00 คงเดิม ฝ่ายบริหารได้พิจารณาแล้วเห็นว่าบริษัท ประชาธิรัฐชีวมวล บันเทิงสตา จำกัด ยังคงถือเป็นเงินลงทุนในบริษัทร่วม

ในระหว่างไตรมาสหนึ่งของปี พ.ศ. 2564 ผู้ถือหุ้นรายอื่นตามที่กล่าวข้างต้นได้ชำระเงินค่าหุ้นสามัญตามมติของปี พ.ศ. 2563 ครบมูลค่าแล้ว ส่งผลทำให้สัดส่วนการลงหุ้นของบริษัทกลับเป็นร้อยละ 40.00 คงเดิม

(ค) บริษัท สยาม อิเลคเทรล จำกัด

เมื่อวันที่ 9 มกราคม พ.ศ. 2563 บริษัทเข้าซื้อหุ้นสามัญของบริษัท สยาม อิเลคเทรล จำกัด ซึ่งเป็นบริษัทจดทะเบียนในประเทศไทยและมีทุนจดทะเบียน 500,000 หุ้น ในราคามูลค่าที่ตราไว้หุ้นละ 25 บาท บริษัทมีสัดส่วนการถือหุ้นร้อยละ 25 ของจำนวนหุ้นสามัญที่ออกและจำหน่ายแล้ว บริษัทได้จ่ายชำระค่าหุ้นในอัตราหุ้นละ 25 บาท สำหรับหุ้นจำนวน 125,000 หุ้น คิดเป็นจำนวนเงินรวม 3,125,000.00 บาทแล้วในระหว่างปี บริษัท สยาม อิเลคเทรล จำกัด ประกอบกิจการลงทุนในธุรกิจพัฒนาระบบไฟฟ้าเพื่อสนับสนุนธุรกิจระบบรางรถไฟความเร็วสูง

(ง) บริษัท เอ็นคอม เวสต์ ทู เอ็นเนอร์จี (พระนครศรีอยุธยา) จำกัด

ในระหว่างปีสิ้นสุดวันที่ 31 ธันวาคม พ.ศ. 2563 บริษัท เอ็นคอม เวสต์ ทู เอ็นเนอร์จี (พระนครศรีอยุธยา) จำกัด ได้เรียกชำระค่าหุ้นเพิ่มทุนเดิมในอัตราหุ้นละ 75 บาท โดยบริษัทได้ชำระค่าหุ้นเพิ่มทุนดังกล่าวตามสัดส่วนการลงหุ้นเดิมเป็นจำนวนเงินทั้งสิ้น 6,093,750.00 บาท

ในระหว่างไตรมาสหนึ่งของปี พ.ศ. 2564 บริษัท เอ็นคอม เวสต์ ทู เอ็นเนอร์จี (พระนครศรีอยุธยา) จำกัด ได้เรียกชำระค่าหุ้นเพิ่มทุน โดยบริษัทได้ชำระค่าหุ้นเพิ่มทุนดังกล่าวตามสัดส่วนการลงหุ้นเดิมในอัตราหุ้นละ 100 บาท สำหรับจำนวนหุ้น 125,000 หุ้น เป็นจำนวนเงินทั้งสิ้น 12,500,000.00 บาท

(จ) บริษัท ซาโล เทค (ไทยแลนด์) จำกัด

ในระหว่างปีสิ้นสุดวันที่ 31 ธันวาคม พ.ศ. 2563 บริษัท ซาโล เทค (ไทยแลนด์) จำกัด ได้เรียกชำระค่าหุ้นเพิ่มทุน โดยบริษัทได้ชำระค่าหุ้นเพิ่มทุนดังกล่าวตามสัดส่วนการลงหุ้นเดิมในอัตราหุ้นละ 100 บาท สำหรับจำนวนหุ้น 10,000 หุ้น เป็นจำนวนเงินทั้งสิ้น 1,000,000.00 บาท

(ฉ) บริษัท อาร์ อี เอ็น โคราช เอนเนอร์ยี จำกัด

เมื่อวันที่ 21 เมษายน พ.ศ. 2563 บริษัทได้ร่วมจัดตั้งบริษัท อาร์ อี เอ็น โคราช เอนเนอร์ยี จำกัด ซึ่งเป็นบริษัทจดทะเบียนในประเทศไทยและมีทุนจดทะเบียน 100,000 หุ้น ในราคามูลค่าที่ตราไว้หุ้นละ 10 บาท บริษัทมีสัดส่วนการถือหุ้นร้อยละ 25 ของจำนวนหุ้นสามัญที่ออกและจำหน่ายแล้ว บริษัทได้จ่ายชำระค่าหุ้นในอัตราหุ้นละ 2.50 บาท สำหรับหุ้นจำนวน 25,000 หุ้น คิดเป็นจำนวนเงินรวม 62,500.00 บาทแล้วในระหว่างปี บริษัท อาร์ อี เอ็น โคราช เอนเนอร์ยี จำกัด ประกอบกิจการลงทุนในธุรกิจผลิตไฟฟ้าจากพลังงานความร้อนร่วม

บริษัท พีอีเอ เอ็นคอม อินเตอร์เนชั่นแนล จำกัด

หมายเหตุประกอบงบการเงินระหว่างกาลแบบย่อ (ยังไม่ได้ตรวจสอบ)

สำหรับงวดสามเดือนสิ้นสุดวันที่ 31 มีนาคม พ.ศ. 2564

ในระหว่างปีสิ้นสุดวันที่ 31 ธันวาคม พ.ศ. 2563 บริษัท อาร์ อี เอ็น โคราช เอนเนอร์ยี จำกัด ได้เรียกชำระค่าหุ้นเพิ่มเติมในอัตราหุ้นละ 7.50 บาท โดยบริษัทได้ชำระค่าหุ้นเพิ่มเติมดังกล่าวตามสัดส่วนการลงทุนเดิมเป็นจำนวนเงินทั้งสิ้น 187,500.00 บาท และได้เรียกชำระค่าหุ้นเพิ่มทุน โดยบริษัทได้ชำระค่าหุ้นเพิ่มทุนดังกล่าวตามสัดส่วนการลงทุนเดิมเป็นจำนวนเงินทั้งสิ้น 6,187,500.00 บาท

ในระหว่างไตรมาสที่หนึ่งของปี พ.ศ. 2564 บริษัท อาร์ อี เอ็น โคราช เอนเนอร์ยี จำกัด ได้เรียกชำระค่าหุ้นเพิ่มทุน โดยบริษัทได้ชำระค่าหุ้นเพิ่มทุนดังกล่าวตามสัดส่วนการลงทุนเดิมในอัตราหุ้นละ 7.50 บาท สำหรับจำนวนหุ้น 2,475,000 หุ้น เป็นจำนวนเงินทั้งสิ้น 18,562,500.00 บาท

(ข) บริษัท พีอีเอ อินเทลลิเจนท์ เทคโนโลยี จำกัด

เมื่อวันที่ 11 สิงหาคม พ.ศ. 2563 บริษัทได้ร่วมจัดตั้งบริษัท พีอีเอ อินเทลลิเจนท์ เทคโนโลยี จำกัด ซึ่งเป็นบริษัทจดทะเบียนในประเทศไทยและมีทุนจดทะเบียน 60,000 หุ้น ในราคามูลค่าที่ตราไว้หุ้นละ 100 บาท บริษัทมีสัดส่วนการถือหุ้นร้อยละ 25 ของจำนวนหุ้นสามัญที่ออกและจำหน่ายแล้ว บริษัทได้จ่ายชำระค่าหุ้นในอัตราหุ้นละ 100 บาท สำหรับหุ้นจำนวน 15,000 หุ้น คิดเป็นจำนวนเงินรวม 1,500,000.00 บาทแล้วในระหว่างปี บริษัท พีอีเอ อินเทลลิเจนท์ เทคโนโลยี จำกัด ประกอบกิจการลงทุนในธุรกิจจัดและจำหน่ายอุปกรณ์อิเล็กทรอนิกส์และอุปกรณ์อัจฉริยะ

(ข) บริษัท ประชาธิรัฐชีวมวล นราธิวาส จำกัด

ในระหว่างปีสิ้นสุดวันที่ 31 ธันวาคม พ.ศ. 2563 ฝ่ายบริหารเห็นว่ามีความไม่แน่นอนในการดำเนินธุรกิจของบริษัท ประชาธิรัฐชีวมวล นราธิวาส จำกัด จึงได้พิจารณาบันทึกผลขาดทุนจากการด้อยค่าของเงินลงทุนดังกล่าวในงบการเงินที่แสดงเงินลงทุนตามวิธีส่วนได้เสียและงบการเงินเฉพาะกิจการ จำนวน 2,244,638.77 บาท และ 2,400,000.00 บาท ตามลำดับ ในงบกำไรขาดทุนเบ็ดเสร็จ

บริษัท พีอีเอ เอ็นคอม อินเตอร์เนชั่นแนล จำกัด
 หมายเหตุประกอบงบการเงินระหว่างกาลแบบย่อ (ยังไม่ได้ตรวจสอบ)
 สำหรับงวดสามเดือนสิ้นสุดวันที่ 31 มีนาคม พ.ศ. 2564

รายละเอียดของบริษัทที่รวมมีดังต่อไปนี้

ชื่อบริษัท	ประเภทธุรกิจ	สัดส่วนของหุ้นสามัญ ที่ถือหุ้นโดยบริษัท		วิธีส่วนได้เสีย		วิธีการคำนวณ		งบการเงินที่แสดงเงินลงทุนตามวิธีส่วนได้เสีย / งบการเงินเฉพาะกิจการ	
		31 มีนาคม พ.ศ. 2564	31 ธันวาคม พ.ศ. 2563	31 ธันวาคม พ.ศ. 2564	31 ธันวาคม พ.ศ. 2563	31 มีนาคม พ.ศ. 2564	31 ธันวาคม พ.ศ. 2563	31 มีนาคม พ.ศ. 2564	31 ธันวาคม พ.ศ. 2563
		ร้อยละ	ร้อยละ	บาท	บาท	บาท	บาท	บาท	บาท
บริษัทร่วมทางตรงที่จัดตั้งในประเทศไทย									
บริษัท โซล่าเพาเวอร์ (สุรินทร์ 1) จำกัด	ผลิตไฟฟ้าจากพลังงานแสงอาทิตย์	25.00	25.00	103,621,809.73	101,414,080.19	41,250,000.00	41,250,000.00	4,290,000.00	13,530,000.00
บริษัท โซล่าเพาเวอร์ (สุรินทร์ 2) จำกัด	ผลิตไฟฟ้าจากพลังงานแสงอาทิตย์	25.00	25.00	101,309,651.94	99,028,955.09	41,250,000.00	41,250,000.00	4,290,000.00	13,612,500.00
บริษัท โซล่าเพาเวอร์ (เลย 2) จำกัด	ผลิตไฟฟ้าจากพลังงานแสงอาทิตย์	25.00	25.00	102,783,624.21	100,964,043.70	41,250,000.00	41,250,000.00	3,382,500.00	11,178,750.00
บริษัท โซล่าเพาเวอร์ (ขอนแก่น 10) จำกัด	ผลิตไฟฟ้าจากพลังงานแสงอาทิตย์	25.00	25.00	102,204,630.71	100,278,538.44	41,250,000.00	41,250,000.00	3,836,250.00	11,980,000.00
บริษัท ประชาธิปไตยร่วม นราธิวาส จำกัด	ผลิตไฟฟ้าจากเชื้อเพลิงชีวมวล	40.00	40.00	2,244,638.77	2,244,638.77	2,400,000.00	2,400,000.00	-	-
บริษัท ประชาธิปไตยร่วม แม่สอด จำกัด	ผลิตไฟฟ้าจากเชื้อเพลิงชีวมวล	40.00	50.13	56,407,403.52	56,579,717.42	57,800,000.00	57,800,000.00	-	-
บริษัท ประชาธิปไตยร่วม บึงนาราง จำกัด	ผลิตไฟฟ้าจากเชื้อเพลิงชีวมวล	40.00	50.55	59,681,110.79	59,873,972.21	61,600,000.00	61,600,000.00	-	-
บริษัท พลังงานไทยเสริมสุข จำกัด	ผลิตไฟฟ้าจากเชื้อเพลิงก๊าซชีวภาพ	25.00	25.00	23,013,225.04	23,606,533.94	25,000,000.00	25,000,000.00	-	-
บริษัท ไทยดีจิทัลเอนเนอร์ยี เควดอปไม่แท้ จำกัด	พัฒนาผลิตภัณฑ์และบริการด้านดิจิทัล	25.00	25.00	49,693,952.52	49,784,983.38	50,000,000.00	50,000,000.00	-	-
บริษัท เซท เอนเนอร์ยี จำกัด	พัฒนาและลงทุนในโครงข่ายไฟฟ้า	20.00	20.00	16,528,358.80	18,935,162.45	20,000,000.00	20,000,000.00	-	-
บริษัท สยาม อีเลคทราล จำกัด	อสังหาริมทรัพย์	25.00	25.00	3,088,740.89	3,125,773.86	3,125,000.00	3,125,000.00	-	-
บริษัท เอ็นคอม เวกัส ยู เอนเนอร์ยี (พระนครศรีอยุธยา) จำกัด	พัฒนาระบบไฟฟ้าเพื่อสนับสนุนธุรกิจ	25.00	25.00	20,187,642.79	7,900,147.95	20,625,000.00	8,125,000.00	-	-
บริษัท ซาโล เทค (ไทยแลนด์) จำกัด	ระบบรางรถไฟความเร็วสูง	25.00	25.00	365,496.52	735,007.28	1,250,000.00	1,250,000.00	-	-
บริษัท อารี อี เอน โคราช เอนเนอร์ยี จำกัด	ผลิตไฟฟ้าจากพลังงานความร้อนร่วม	25.00	25.00	23,174,357.20	5,362,164.20	25,000,000.00	6,437,500.00	-	-
บริษัท พีอีเอ อินเทลลิเจนท์ เทคโนโลยี จำกัด	จัดและจำหน่ายอุปกรณ์อิเล็กทรอนิกส์และอุปกรณ์อัจฉริยะ	25.00	25.00	1,348,330.21	1,496,020.73	1,500,000.00	1,500,000.00	-	-
หัก ค่าเผื่อขาดทุนจากการค้าของเงินลงทุน				665,662,973.64	631,329,739.61	433,300,000.00	402,237,500.00	15,798,750.00	50,201,250.00
รวมเงินลงทุนในบริษัทร่วม				(2,244,638.77)	(2,244,638.77)	(2,400,000.00)	(2,400,000.00)	-	-
				663,418,334.87	629,085,100.84	430,900,000.00	399,837,500.00	-	-

บริษัท พีอีเอ เอ็นคอม อินเตอร์เนชั่นแนล จำกัด

หมายเหตุประกอบงบการเงินระหว่างกาลแบบย่อ (ยังไม่ได้ตรวจสอบ)

สำหรับงวดสามเดือนสิ้นสุดวันที่ 31 มีนาคม พ.ศ. 2564

17 เงินลงทุนในการร่วมค้า

การเปลี่ยนแปลงของเงินลงทุนในการร่วมค้า มีดังนี้

	งบการเงินที่แสดง เงินลงทุนตามวิธีส่วนได้เสีย		งบการเงินเฉพาะกิจการ	
	31 มีนาคม พ.ศ. 2564	31 ธันวาคม พ.ศ. 2563	31 มีนาคม พ.ศ. 2564	31 ธันวาคม พ.ศ. 2563
	บาท	บาท	บาท	บาท
ราคาตามบัญชีต้นงวด	-	5,336,777.82	-	5,473,130.25
การลงทุนเพิ่ม	-	-	-	-
ส่วนแบ่งกำไร	-	(3,246.32)	-	-
เงินปันผลรับ	-	-	-	-
ผลขาดทุนจากการด้อยค่าของเงินลงทุน ^(ก)	-	(5,333,531.50)	-	(5,473,130.25)
ราคาตามบัญชีปลายงวด	-	-	-	-

การเปลี่ยนแปลงที่สำคัญของเงินลงทุนในการร่วมค้า

(ก) กิจการร่วมค้า พีอีเอ เอ็นคอม พ้าชัย

ในระหว่างปีสิ้นสุดวันที่ 31 ธันวาคม พ.ศ. 2563 ฝ่ายบริหารของบริษัทประเมินว่ามีความไม่แน่นอนในการดำเนินธุรกิจของกิจการร่วมค้า พีอีเอ เอ็นคอม พ้าชัย จึงได้พิจารณารับรู้ผลขาดทุนจากการด้อยค่าของเงินลงทุนทั้งจำนวน

รายละเอียดของเงินลงทุนในการร่วมค้ามีดังต่อไปนี้

	ชื่อบริษัท	ประเภทธุรกิจ	งบการเงินที่แสดงเงินลงทุนตามวิธีส่วนได้เสีย / งบการเงินเฉพาะกิจการ					
			สัดส่วนของหุ้นสามัญ ที่ถือหุ้นโดยบริษัท		วิธีส่วนได้เสีย		วิธีราคาทุน	
			31 มีนาคม พ.ศ. 2564	31 ธันวาคม พ.ศ. 2563	31 มีนาคม พ.ศ. 2564	31 ธันวาคม พ.ศ. 2563	31 มีนาคม พ.ศ. 2564	31 ธันวาคม พ.ศ. 2563
			ร้อยละ	ร้อยละ	บาท	บาท	บาท	บาท
กิจการร่วมค้าที่จัดตั้งในประเทศไทย								
กิจการร่วมค้า พีอีเอ เอ็นคอม พ้าชัย	จำหน่ายและ ติดตั้ง ให้บริการระบบ ผลิตพลังงาน ไฟฟ้าจาก แสงอาทิตย์		25.00	25.00	5,333,531.50	5,333,531.50	5,473,130.25	5,473,130.25
หัก ค่าเผื่อผลขาดทุนจากการด้อยค่าของเงินลงทุน					(5,333,531.50)	(5,333,531.50)	(5,473,130.25)	(5,473,130.25)
รวมเงินลงทุนในการร่วมค้า					-	-	-	-

บริษัท พีอีเอ เอ็นคอม อินเตอร์เนชั่นแนล จำกัด

หมายเหตุประกอบงบการเงินระหว่างกาลแบบย่อ (ยังไม่ได้ตรวจสอบ)

สำหรับงวดสามเดือนสิ้นสุดวันที่ 31 มีนาคม พ.ศ. 2564

18 สินทรัพย์ทางการเงินที่วัดมูลค่าด้วยมูลค่ายุติธรรมผ่านกำไรขาดทุนเบ็ดเสร็จอื่น

การเปลี่ยนแปลงของสินทรัพย์ทางการเงินที่วัดมูลค่าด้วยมูลค่ายุติธรรมผ่านกำไรขาดทุนเบ็ดเสร็จอื่น มีดังนี้

	งบการเงินที่แสดง		งบการเงินเฉพาะกิจการ	
	เงินลงทุนตามวิธีส่วนได้เสีย			
	31 มีนาคม พ.ศ. 2564	31 ธันวาคม พ.ศ. 2563	31 มีนาคม พ.ศ. 2564	31 ธันวาคม พ.ศ. 2563
	บาท	บาท	บาท	บาท
ราคาตามบัญชีต้นงวด	241,250,000.00	-	241,250,000.00	-
การลงทุนเพิ่ม ⁽ⁿ⁾	-	241,250,000.00	-	241,250,000.00
ส่วนแบ่งกำไร	-	-	-	-
เงินปันผลรับ	-	-	-	-
ราคาตามบัญชีปลายงวด	241,250,000.00	241,250,000.00	241,250,000.00	241,250,000.00

การเปลี่ยนแปลงที่สำคัญของสินทรัพย์ทางการเงินที่วัดมูลค่าด้วยมูลค่ายุติธรรมผ่านกำไรขาดทุนเบ็ดเสร็จอื่น

(ก) บริษัท บี.กริม เพาเวอร์ (เอไออี-เอ็มทีพี) จำกัด

ในระหว่างปีสิ้นสุดวันที่ 31 ธันวาคม พ.ศ. 2563 ที่ประชุมคณะกรรมการบริษัทครั้งที่ 9/2563 เมื่อวันที่ 25 มิถุนายน 2563 ได้มีมติอนุมัติการลงทุนในบริษัท บี.กริม เพาเวอร์ (เอไออี-เอ็มทีพี) จำกัด เพื่อลงทุนในธุรกิจผลิตไฟฟ้าภายใต้สัญญาผู้ผลิตไฟฟ้าขนาดเล็ก (SPP) โดยมีทุนจดทะเบียน 2,150,000,000.00 บาท แบ่งเป็นหุ้นสามัญ 215,000,000 หุ้น มูลค่าที่ตราไว้หุ้นละ 10 บาท

เมื่อวันที่ 30 กันยายน พ.ศ. 2563 บริษัทได้ซื้อหุ้นสามัญจำนวน 10,750,000 หุ้น มูลค่าที่ตราไว้หุ้นละ 10 บาท สัดส่วนร้อยละ 5 ของทุนจดทะเบียนของบริษัท บี.กริม เพาเวอร์ (เอไออี-เอ็มทีพี) จำกัด เป็นจำนวนเงิน 200,000,000.00 บาท

เมื่อวันที่ 2 ตุลาคม พ.ศ. 2563 บริษัท บี.กริม เพาเวอร์ (เอไออี-เอ็มทีพี) จำกัด ได้มีมติอนุมัติเพิ่มทุนจดทะเบียน 1,100,000,000.00 บาท แบ่งเป็นหุ้นสามัญ 110,000,000 หุ้น มูลค่าที่ตราไว้หุ้นละ 10 บาท รวมเป็นทุนจดทะเบียน 3,250,000,000.00 บาท แบ่งเป็นหุ้นสามัญ 325,000,000 หุ้น มูลค่าที่ตราไว้หุ้นละ 10 บาท ได้เรียกชำระค่าหุ้นเพิ่มทุนร้อยละ 25 ของจำนวนเงินเพิ่มทุน โดยบริษัทได้ชำระค่าหุ้นเพิ่มทุนดังกล่าวเป็นจำนวนเงินทั้งสิ้น 13,750,000.00 บาท แบ่งเป็นหุ้นสามัญ 5,500,000 หุ้น มูลค่าที่ตราไว้หุ้นละ 2.50 บาท แล้วเมื่อวันที่ 26 ตุลาคม พ.ศ. 2563

เมื่อวันที่ 18 พฤศจิกายน พ.ศ. 2563 บริษัท บี.กริม เพาเวอร์ (เอไออี-เอ็มทีพี) จำกัด ได้เรียกชำระค่าหุ้นเพิ่มทุนอีกร้อยละ 50 ของจำนวนเงินเพิ่มทุน โดยบริษัทได้ชำระค่าหุ้นเพิ่มทุนดังกล่าวเป็นจำนวนเงินทั้งสิ้น 27,500,000.00 บาท แบ่งเป็นหุ้นสามัญ 5,500,000 หุ้น มูลค่าที่ตราไว้หุ้นละ 5 บาท แล้วเมื่อวันที่ 26 ตุลาคม พ.ศ. 2563 และเมื่อวันที่ 21 ธันวาคม พ.ศ. 2563 โดยบริษัทจ่ายเงินลงทุนแล้วรวมทั้งหมด 241,250,000.00 บาท คิดเป็นสัดส่วนร้อยละ 5 ของทุนจดทะเบียนของบริษัท บี.กริม เพาเวอร์ (เอไออี-เอ็มทีพี) จำกัด

บริษัท พีอีเอ เอ็นคอม อินเตอร์เนชั่นแนล จำกัด

หมายเหตุประกอบงบการเงินระหว่างกาลแบบย่อ (ยังไม่ได้ตรวจสอบ)

สำหรับงวดสามเดือนสิ้นสุดวันที่ 31 มีนาคม พ.ศ. 2564

รายละเอียดของสินทรัพย์ทางการเงินที่วัดมูลค่าด้วยมูลค่ายุติธรรมผ่านกำไรขาดทุนเบ็ดเสร็จอื่นมีดังต่อไปนี้

ชื่อบริษัท	ประเภทธุรกิจ	งบการเงินที่แสดงเงินลงทุนตามวิธีส่วนได้เสีย / งบการเงินเฉพาะกิจการ					
		สัดส่วนของหุ้นสามัญ ที่ถือหุ้นโดยบริษัท		วิธีมูลค่ายุติธรรมผ่านกำไรขาดทุน เบ็ดเสร็จอื่นวิธีราคาทุน (*)		เงินปันผลรับระหว่างปี	
		31 มีนาคม พ.ศ. 2564	31 ธันวาคม พ.ศ. 2563	31 มีนาคม พ.ศ. 2564	31 ธันวาคม พ.ศ. 2563	31 มีนาคม พ.ศ. 2564	31 ธันวาคม พ.ศ. 2563
		ร้อยละ	ร้อยละ	บาท	บาท	บาท	บาท
ตราสารทุนที่ไม่อยู่ในความต้องการของตลาด							
บริษัท บี.กริม เพาเวอร์ (เอไออี-เอ็มทีพี)	ผลิตไฟฟ้าจาก พลังงานความ						
จำกัด	รื้อร่วม	5.00	5.00	241,250,000.00	241,250,000.00	-	-
รวมสินทรัพย์ทางการเงินที่วัดมูลค่าด้วยมูลค่ายุติธรรมผ่านกำไรขาดทุนเบ็ดเสร็จอื่น				241,250,000.00	241,250,000.00	-	-

(*) บริษัทรับรู้อย่างถาวรด้วยวิธีราคาทุนและแสดงรายการภายใต้หัวข้อเงินลงทุนระยะยาวอื่น

19 สินทรัพย์ระหว่างก่อสร้างโครงการจำหน่ายและติดตั้งให้บริการระบบผลิตพลังงานไฟฟ้าจากแสงอาทิตย์

การเปลี่ยนแปลงของสินทรัพย์ระหว่างก่อสร้างโครงการจำหน่ายและติดตั้งให้บริการระบบผลิตพลังงานไฟฟ้าจากแสงอาทิตย์ มีดังนี้

	งบการเงินที่แสดง			
	เงินลงทุนตามวิธีส่วนได้เสีย		งบการเงินเฉพาะกิจการ	
	31 มีนาคม พ.ศ. 2564	31 ธันวาคม พ.ศ. 2563	31 มีนาคม พ.ศ. 2564	31 ธันวาคม พ.ศ. 2563
	บาท	บาท	บาท	บาท
ราคาตามบัญชีต้นงวด	396,663,063.03	69,009,562.32	396,663,063.03	69,009,562.32
เพิ่มขึ้น	95,865,842.50	426,512,974.23	95,865,842.50	426,512,974.23
โอนไปสินทรัพย์ภายใต้สัญญาบริการชนิดจัดหาแหล่ง เงินทุน	(73,505,273.98)	(98,859,473.52)	(73,505,273.98)	(98,859,473.52)
ราคาตามบัญชีปลายงวด	419,023,631.55	396,663,063.03	419,023,631.55	396,663,063.03

บริษัท พีอีเอ เอ็นคอม อินเตอร์เนชั่นแนล จำกัด

หมายเหตุประกอบงบการเงินระหว่างกาลแบบย่อ (ยังไม่ได้ตรวจสอบ)

สำหรับงวดสามเดือนสิ้นสุดวันที่ 31 มีนาคม พ.ศ. 2564

20 อุปกรณ์ - สุทธิ

	งบการเงินที่แสดงเงินลงทุนตามวิธีส่วนได้เสีย / งบการเงินเฉพาะกิจการ				
	อุปกรณ์ สำนักงาน บาท	เครื่องใช้ สำนักงาน บาท	ยานพาหนะ บาท	อุปกรณ์สถานี	รวม บาท
				ชาร์จยอนด์ ไฟฟ้า บาท	
ณ วันที่ 1 มกราคม พ.ศ. 2564					
ราคาทุน	2,959,189.04	3,003,596.38	2,148,051.40	4,605,840.00	12,716,676.82
หัก ค่าเสื่อมราคาสะสม	(1,691,109.17)	(1,569,829.42)	(550,460.54)	(921,167.40)	(4,732,566.53)
ราคาตามบัญชี - สุทธิ	1,268,079.87	1,433,766.96	1,597,590.86	3,684,672.60	7,984,110.29
สำหรับงวดสามเดือนสิ้นสุดวันที่ 31 มีนาคม 2564					
ราคาตามบัญชีต้นงวด - สุทธิ	1,268,079.87	1,433,766.96	1,597,590.86	3,684,672.60	7,984,110.29
เพิ่มขึ้น	546,850.62	24,205.61	-	-	571,056.23
จำหน่าย - สุทธิ	-	-	-	-	-
โอนเข้า (ออก)	-	-	-	-	-
ค่าเสื่อมราคา	(127,099.91)	(118,778.31)	(105,930.58)	(227,137.18)	(578,945.98)
ราคาตามบัญชีปลายงวด - สุทธิ	1,687,830.58	1,339,194.26	1,491,660.28	3,457,535.42	7,976,220.54
ณ วันที่ 31 มีนาคม พ.ศ. 2564					
ราคาทุน	3,506,039.66	3,027,801.99	2,148,051.40	4,605,840.00	13,287,733.05
หัก ค่าเสื่อมราคาสะสม	(1,818,209.08)	(1,688,607.73)	(656,391.12)	(1,148,304.58)	(5,311,512.51)
ราคาตามบัญชี - สุทธิ	1,687,830.58	1,339,194.26	1,491,660.28	3,457,535.42	7,976,220.54

21 สิทธิประโยชน์การใช้ - สุทธิ

	งบการเงินที่แสดงเงินลงทุนตามวิธีส่วนได้เสีย / งบการเงินเฉพาะกิจการ		
	พื้นที่อาคาร	ยานพาหนะ	รวม
	บาท	บาท	บาท
ณ วันที่ 1 มกราคม พ.ศ. 2564			
ราคาทุน	21,470,000.37	2,762,139.62	24,000,574.54
หัก ค่าเสื่อมราคาสะสม	(2,630,002.62)	(783,993.38)	(3,182,430.55)
ราคาตามบัญชี - สุทธิ	18,839,997.75	1,978,146.24	20,818,143.99
สำหรับงวดสามเดือนสิ้นสุดวันที่ 31 มีนาคม 2564			
ราคาตามบัญชีต้นงวด - สุทธิ	18,839,997.75	1,978,146.24	20,818,143.99
เพิ่มขึ้น	-	-	-
ยกเลิกสัญญา - สุทธิ	-	-	-
ค่าเสื่อมราคา	(1,070,208.24)	(136,215.11)	(1,206,423.35)
ราคาตามบัญชีปลายงวด - สุทธิ	17,769,789.51	1,841,931.13	19,611,720.64
ณ วันที่ 31 มีนาคม พ.ศ. 2564			
ราคาทุน	21,470,000.37	2,762,139.62	24,000,574.54
หัก ค่าเสื่อมราคาสะสม	(3,700,210.86)	(920,208.49)	(4,388,853.90)
ราคาตามบัญชี - สุทธิ	17,769,789.51	1,841,931.13	19,611,720.64

บริษัท พีอีเอ เอ็นคอม อินเตอร์เนชั่นแนล จำกัด

หมายเหตุประกอบงบการเงินระหว่างกาลแบบย่อ (ยังไม่ได้ตรวจสอบ)

สำหรับงวดสามเดือนสิ้นสุดวันที่ 31 มีนาคม พ.ศ. 2564

22 สินทรัพย์ไม่มีตัวตน - สุทธิ

	งบการเงินที่แสดงเงินลงทุนตามวิธีส่วนได้เสีย / งบการเงินเฉพาะกิจการ		
	โปรแกรม คอมพิวเตอร์ บาท	สินทรัพย์ ไม่มีตัวตน ระหว่างติดตั้ง บาท	รวม บาท
ณ วันที่ 1 มกราคม พ.ศ. 2564			
ราคาทุน	3,533,984.81	-	3,533,984.81
หัก ค่าตัดจำหน่ายสะสม	(463,054.83)	-	(463,054.83)
ราคาตามบัญชี - สุทธิ	3,070,929.98	-	3,070,929.98
สำหรับงวดสามเดือนสิ้นสุดวันที่ 31 มีนาคม 2564			
ราคาตามบัญชีต้นงวด - สุทธิ	3,070,929.98	-	3,070,929.98
เพิ่มขึ้น	-	373,831.78	373,831.78
จำหน่าย - สุทธิ	-	-	-
โอนเข้า (ออก)	-	-	-
ค่าตัดจำหน่าย	(170,130.64)	-	(170,130.64)
ราคาตามบัญชีปลายงวด - สุทธิ	2,900,799.34	373,831.78	3,274,631.12
ณ วันที่ 31 มีนาคม พ.ศ. 2564			
ราคาทุน	3,533,984.81	373,831.78	3,907,816.59
หัก ค่าตัดจำหน่ายสะสม	(633,185.47)	-	(633,185.47)
ราคาตามบัญชี - สุทธิ	2,900,799.34	373,831.78	3,274,631.12

บริษัท พีอีเอ เอ็นคอม อินเตอร์เนชั่นแนล จำกัด

หมายเหตุประกอบงบการเงินระหว่างกาลแบบย่อ (ยังไม่ได้ตรวจสอบ)

สำหรับงวดสามเดือนสิ้นสุดวันที่ 31 มีนาคม พ.ศ. 2564

23 ภาษีเงินได้รอการตัดบัญชี

สินทรัพย์และหนี้สินภาษีเงินได้รอการตัดบัญชีสามารถวิเคราะห์ได้ดังนี้

	งบการเงินที่แสดง			
	เงินลงทุนตามวิธีส่วนได้เสีย		งบการเงินเฉพาะกิจการ	
	31 มีนาคม พ.ศ. 2564	31 ธันวาคม พ.ศ. 2563	31 มีนาคม พ.ศ. 2564	31 ธันวาคม พ.ศ. 2563
	บาท	บาท	บาท	บาท
สินทรัพย์ภาษีเงินได้รอการตัดบัญชี				
สินทรัพย์ภาษีเงินได้รอการตัดบัญชีที่จะใช้ประโยชน์	13,079,326.41	23,910,562.73	13,079,326.41	23,910,562.73
	13,079,326.41	23,910,562.73	13,079,326.41	23,910,562.73
หนี้สินภาษีเงินได้รอการตัดบัญชี				
หนี้สินภาษีเงินได้รอการตัดบัญชีที่จะจ่ายชำระ	-	-	-	-
	-	-	-	-
ภาษีเงินได้รอการตัดบัญชี - สุทธิ	13,079,326.41	23,910,562.73	13,079,326.41	23,910,562.73

รายการเคลื่อนไหวของภาษีเงินได้รอการตัดบัญชีมีดังนี้

	หมายเหตุ	งบการเงินที่แสดง			
		เงินลงทุนตามวิธีส่วนได้เสีย		งบการเงินเฉพาะกิจการ	
		31 มีนาคม พ.ศ. 2564	31 ธันวาคม พ.ศ. 2563	31 มีนาคม พ.ศ. 2564	31 ธันวาคม พ.ศ. 2563
		บาท	บาท	บาท	บาท
สินทรัพย์ภาษีเงินได้รอการตัดบัญชี					
ราคาตามบัญชีต้นงวด - ตามที่รายงานไว้เดิม		23,910,562.73	16,481,102.20	23,910,562.73	16,481,102.20
ผลกระทบของการแก้ไขข้อผิดพลาดทางบัญชี	4	(11,396,548.45)	-	(11,396,548.45)	-
ราคาตามบัญชีต้นงวด - ตามที่รายงานใหม่		12,514,014.28	16,481,102.20	12,514,014.28	16,481,102.20
เพิ่ม / (ลด) ในกำไรหรือขาดทุน		565,312.13	7,699,294.17	565,312.13	7,699,294.17
เพิ่ม / (ลด) บันทึกโดยตรงไปยังกำไรขาดทุน					
เบ็ดเสร็จอื่น		-	(269,833.64)	-	(269,833.64)
ราคาตามบัญชีปลายงวด		13,079,326.41	23,910,562.73	13,079,326.41	23,910,562.73

บริษัท พีโอ เอ็นคอม อินเตอร์เนชั่นแนล จำกัด
 หมายเหตุประกอบงบการเงินระหว่างกาลแบบย่อ (ยังไม่ได้ตรวจสอบ)
 สำหรับงวดสามเดือนสิ้นสุดวันที่ 31 มีนาคม พ.ศ. 2564

รายการเคลื่อนไหวของสินทรัพย์และหนี้สินภายใต้การดำเนินงาน

สินทรัพย์	งบการเงินที่แสดงเงินลงทุนตามวิธีส่วนได้เสีย / งบการเงินเฉพาะกิจการ											
	ลูกหนี้ตามสัญญาเช่า		ลูกหนี้ตามสัญญาเช่า		เงินลงทุนในบริษัทร่วม		เงินลงทุนในกิจการร่วมค้า		หนี้สินตามสัญญาเช่า		ประมาณการหนี้สินตามสัญญาให้บริการ	
บาท	บาท	บาท	บาท	บาท	บาท	บาท	บาท	บาท	บาท	บาท	บาท	บาท
ณ วันที่ 1 มกราคม พ.ศ. 2563	-	62,721.83	396,290.83	-	-	-	-	21,332.61	15,445,554.09	553,202.84	16,481,102.20	
เพิ่ม / (ลด) ในกำไรหรือขาดทุน	-	(62,721.83)	2,752,231.60	1,832,030.85	548,310.39	-	-	149,726.62	2,372,388.14	107,328.40	7,699,294.17	
เพิ่ม / (ลด) มินท์ที่โดยตรงไปยังกำไรขาดทุน	-	-	-	-	-	-	-	-	-	-	(269,833.64)	
ณ วันที่ 31 ธันวาคม พ.ศ. 2563	-	-	3,150,522.43	1,832,030.85	548,310.39	-	-	171,059.23	17,817,942.23	390,697.60	23,910,562.73	
ณ วันที่ 1 มกราคม พ.ศ. 2564	-	-	3,150,522.43	1,832,030.85	548,310.39	-	-	171,059.23	17,817,942.23	390,697.60	23,910,562.73	
- ตามรายงานไว้เดิม	-	-	-	-	-	-	-	-	-	-	-	(11,396,548.45)
ผลกระทบของการแก้ไขข้อผิดพลาดทางบัญชี	-	-	-	-	-	-	-	-	-	-	-	-
ณ วันที่ 1 มกราคม พ.ศ. 2564	-	-	3,150,522.43	1,832,030.85	548,310.39	-	-	171,059.23	17,817,942.23	390,697.60	12,514,014.28	
- ตามที่รายงานใหม่	-	-	-	-	-	-	-	-	-	-	-	565,312.13
เพิ่ม / (ลด) ในกำไรหรือขาดทุน	-	-	512,510.52	-	(26,520.17)	-	-	44,350.98	-	34,970.80	-	-
เพิ่ม / (ลด) มินท์ที่โดยตรงไปยังกำไรขาดทุน	-	-	-	-	-	-	-	-	-	-	-	-
ณ วันที่ 31 มีนาคม พ.ศ. 2564	-	-	3,663,032.95	1,832,030.85	521,790.22	480,000.00	1,094,626.05	5,062,177.94	-	425,668.40	13,079,326.41	

บริษัท พีอีเอ เอ็นคอม อินเตอร์เนชั่นแนล จำกัด

หมายเหตุประกอบงบการเงินระหว่างกาลแบบย่อ (ยังไม่ได้ตรวจสอบ)

สำหรับงวดสามเดือนสิ้นสุดวันที่ 31 มีนาคม พ.ศ. 2564

24 เจ้าหนี้การค้า

หมายเหตุ	งบการเงินที่แสดง			
	เงินลงทุนตามวิธีส่วนได้เสีย		งบการเงินเฉพาะกิจการ	
	31 มีนาคม พ.ศ. 2564	31 ธันวาคม พ.ศ. 2563	31 มีนาคม พ.ศ. 2564	31 ธันวาคม พ.ศ. 2563
เจ้าหนี้การค้า				
- กิจการที่เกี่ยวข้องกัน	7.5	31,086.13	-	31,086.13
- กิจการอื่น		96,655,375.45	109,124,767.59	96,655,375.45
รวมเจ้าหนี้การค้า		96,686,461.58	109,124,767.59	96,686,461.58

25 เจ้าหนี้อื่น

หมายเหตุ	งบการเงินที่แสดง			
	เงินลงทุนตามวิธีส่วนได้เสีย		งบการเงินเฉพาะกิจการ	
	31 มีนาคม พ.ศ. 2564	31 ธันวาคม พ.ศ. 2563	31 มีนาคม พ.ศ. 2564	31 ธันวาคม พ.ศ. 2563
เจ้าหนี้อื่น				
- กิจการที่เกี่ยวข้องกัน	7.6	70,419,461.00	92,651,034.00	70,419,461.00
- กิจการอื่น				
ค่าใช้จ่ายเกี่ยวกับพนักงานค้างจ่าย		650,754.43	48,000.00	650,754.43
ค่าใช้จ่ายสำนักงานค้างจ่าย		9,378,146.71	17,110,383.61	9,378,146.71
รายได้รับล่วงหน้า		105,190.00	33,190.00	105,190.00
อื่นๆ		14,349,735.35	5,062,456.22	14,349,735.35
รวมเจ้าหนี้อื่น		94,903,287.49	114,905,063.83	94,903,287.49

26 หนี้สินหมุนเวียนอื่น

	งบการเงินที่แสดง			
	เงินลงทุนตามวิธีส่วนได้เสีย		งบการเงินเฉพาะกิจการ	
	31 มีนาคม พ.ศ. 2564	31 ธันวาคม พ.ศ. 2563	31 มีนาคม พ.ศ. 2564	31 ธันวาคม พ.ศ. 2563
ภาษีขายรอนำส่ง		3,590,696.63	3,428,735.93	3,590,696.63
ภาษีเงินได้หัก ณ ที่จ่าย		1,049,562.19	1,180,221.83	1,049,562.19
อื่นๆ		922,040.40	629,391.00	922,040.40
รวมหนี้สินหมุนเวียนอื่น		5,562,299.22	5,238,348.76	5,562,299.22

บริษัท พีอีเอ เอ็นคอม อินเตอร์เนชั่นแนล จำกัด

หมายเหตุประกอบงบการเงินระหว่างกาลแบบย่อ (ยังไม่ได้ตรวจสอบ)

สำหรับงวดสามเดือนสิ้นสุดวันที่ 31 มีนาคม พ.ศ. 2564

27 หนี้สินตามสัญญาเช่า - สุทธิ

	งบการเงินที่แสดง			
	เงินลงทุนตามวิธีส่วนได้เสีย		งบการเงินเฉพาะกิจการ	
	31 มีนาคม พ.ศ. 2564	31 ธันวาคม พ.ศ. 2563	31 มีนาคม พ.ศ. 2564	31 ธันวาคม พ.ศ. 2563
	บาท	บาท	บาท	บาท
ประเภทหมุนเวียน	4,441,988.65	4,272,129.17	4,441,988.65	4,272,129.17
ประเภทไม่หมุนเวียน	16,248,481.72	17,403,009.62	16,248,481.72	17,403,009.62
รวม	20,690,470.37	21,675,138.79	20,690,470.37	21,675,138.79

รายละเอียดหนี้สินตามสัญญาเช่ามีดังต่อไปนี้

	งบการเงินที่แสดง			
	เงินลงทุนตามวิธีส่วนได้เสีย		งบการเงินเฉพาะกิจการ	
	31 มีนาคม พ.ศ. 2564	31 ธันวาคม พ.ศ. 2563	31 มีนาคม พ.ศ. 2564	31 ธันวาคม พ.ศ. 2563
	บาท	บาท	บาท	บาท
จำนวนเงินขั้นต่ำที่ต้องจ่ายซึ่งบันทึกเป็นหนี้สินตามสัญญาเช่า				
ภายในไม่เกิน 1 ปี	5,526,120.00	5,418,660.00	5,526,120.00	5,418,660.00
เกิน 1 ปีแต่ไม่เกิน 5 ปี	17,803,317.86	19,202,757.86	17,803,317.86	19,202,757.86
หลังจาก 5 ปี	-	-	-	-
	23,329,437.86	24,621,417.86	23,329,437.86	24,621,417.86
หัก ค่าใช้จ่ายทางการเงินในขนาดของหนี้สินสัญญาเช่า	(2,638,967.49)	(2,946,279.07)	(2,638,967.49)	(2,946,279.07)
มูลค่าปัจจุบันของหนี้สินตามสัญญาเช่า	20,690,470.37	21,675,138.79	20,690,470.37	21,675,138.79
มูลค่าปัจจุบันของหนี้สินตามสัญญาเช่า				
ภายในไม่เกิน 1 ปี	4,441,988.65	4,272,129.17	4,441,988.65	4,272,129.17
เกิน 1 ปีแต่ไม่เกิน 5 ปี	16,248,481.72	17,403,009.62	16,248,481.72	17,403,009.62
หลังจาก 5 ปี	-	-	-	-
	20,690,470.37	21,675,138.79	20,690,470.37	21,675,138.79

บริษัท พีอีเอ เอ็นคอม อินเตอร์เนชั่นแนล จำกัด

หมายเหตุประกอบงบการเงินระหว่างกาลแบบย่อ (ยังไม่ได้ตรวจสอบ)

สำหรับงวดสามเดือนสิ้นสุดวันที่ 31 มีนาคม พ.ศ. 2564

28 เงินกู้ยืมระยะยาวจากสถาบันการเงิน - สุทธิ

	งบการเงินที่แสดง			
	เงินลงทุนตามวิธีส่วนได้เสีย		งบการเงินเฉพาะกิจการ	
	31 มีนาคม พ.ศ. 2564	31 ธันวาคม พ.ศ. 2563	31 มีนาคม พ.ศ. 2564	31 ธันวาคม พ.ศ. 2563
	บาท	บาท	บาท	บาท
ส่วนของเงินกู้ยืมระยะยาวจากสถาบันการเงินที่ถึงกำหนดชำระภายในหนึ่งปี	2,752,000.00	-	2,752,000.00	-
หัก ค่าธรรมเนียมในการจัดหาเงินกู้รอดัตบัญชี	(164,422.87)	-	(164,422.87)	-
ส่วนของเงินกู้ยืมระยะยาวจากสถาบันการเงินที่ถึงกำหนดชำระภายในหนึ่งปี - สุทธิ	2,587,577.13	-	2,587,577.13	-
เงินกู้ยืมระยะยาวจากสถาบันการเงิน	341,248,000.00	344,000,000.00	341,248,000.00	344,000,000.00
หัก ค่าธรรมเนียมในการจัดหาเงินกู้รอดัตบัญชี	(898,527.61)	(1,103,211.97)	(898,527.61)	(1,103,211.97)
เงินกู้ยืมระยะยาวจากสถาบันการเงิน - สุทธิ	340,349,472.39	342,896,788.03	340,349,472.39	342,896,788.03
รวมเงินกู้ยืมระยะยาวจากสถาบันการเงิน - สุทธิ	342,937,049.52	342,896,788.03	342,937,049.52	342,896,788.03

รายละเอียดของเงินกู้ยืมระยะยาวจากสถาบันการเงินของบริษัท ซึ่งเป็นเงินกู้ยืมในสกุลเงินบาททั้งหมด มีดังนี้

ลำดับ ที่	วงเงินสินเชื่อ		วงเงินสินเชื่อที่ใช้ไป		อัตราดอกเบี้ย	การชำระคืนเงินต้น	กำหนดการ จ่ายชำระ ดอกเบี้ย
	ณ วันที่	ณ วันที่	ณ วันที่	ณ วันที่			
	31 มีนาคม พ.ศ. 2564	31 ธันวาคม พ.ศ. 2563	31 มีนาคม พ.ศ. 2564	31 ธันวาคม พ.ศ. 2563			
	(บาท)	(บาท)	(บาท)	(บาท)			
1	1,150,000,000.00	1,150,000,000.00	344,000,000.00	344,000,000.00	BIBOR รายเดือน บวก อัตราส่วนเพิ่มร้อยละ 1.4	ชำระคืนทุกเดือนนับตั้งแต่ เดือน มี.ค. พ.ศ. 2565	ชำระทุกเดือน
รวม	1,150,000,000.00	1,150,000,000.00	344,000,000.00	344,000,000.00			

เงินกู้ยืมระยะยาวค้ำประกันโดยสินทรัพย์โครงการจำหน่ายและติดตั้งให้บริการระบบผลิตพลังงานไฟฟ้าจากแสงอาทิตย์ (Solar Rooftop) นอกจากนี้ บริษัทต้องปฏิบัติตามข้อกำหนดบางประการตามที่ระบุไว้ในสัญญาดังกล่าว ซึ่งรวมถึงการดำรงอัตราส่วนทางการเงินตามที่กำหนดไว้ในสัญญา

บริษัท พีอีเอ เอ็นคอม อินเตอร์เนชั่นแนล จำกัด

หมายเหตุประกอบงบการเงินระหว่างกาลแบบย่อ (ยังไม่ได้ตรวจสอบ)

สำหรับงวดสามเดือนสิ้นสุดวันที่ 31 มีนาคม พ.ศ. 2564

การเปลี่ยนแปลงของเงินกู้ยืมระยะยาวจากสถาบันการเงิน สามารถวิเคราะห์ได้ดังนี้

	งบการเงินที่แสดง			
	เงินลงทุนตามวิธีส่วนได้เสีย		งบการเงินเฉพาะกิจการ	
	31 มีนาคม พ.ศ. 2564 บาท	31 ธันวาคม พ.ศ. 2563 บาท	31 มีนาคม พ.ศ. 2564 บาท	31 ธันวาคม พ.ศ. 2563 บาท
ยอดคงเหลือต้นงวด	342,896,788.03	-	342,896,788.03	-
กระแสเงินสด				
- เงินสดรับในระหว่างงวด	-	344,000,000.00	-	344,000,000.00
- เงินสดจ่ายคืนในระหว่างงวด	-	-	-	-
- ค่าธรรมเนียมในการจัดหาเงินกู้ยืมรอดัตตบัญญัติ	-	(1,150,000.00)	-	(1,150,000.00)
การเปลี่ยนแปลงรายการที่มีใช้เงินสด				
- การตัดจำหน่ายค่าธรรมเนียมในการจัดหาเงินกู้รอดัตตบัญญัติ	40,261.49	46,788.03	40,261.49	46,788.03
ยอดคงเหลือปลายงวด	342,937,049.52	342,896,788.03	342,937,049.52	342,896,788.03

ระยะเวลาการครบกำหนดของเงินกู้ยืมระยะยาวจากสถาบันการเงินมีดังต่อไปนี้

	งบการเงินที่แสดง			
	เงินลงทุนตามวิธีส่วนได้เสีย		งบการเงินเฉพาะกิจการ	
	31 มีนาคม พ.ศ. 2564 บาท	31 ธันวาคม พ.ศ. 2563 บาท	31 มีนาคม พ.ศ. 2564 บาท	31 ธันวาคม พ.ศ. 2563 บาท
ครบกำหนดภายใน 1 ปี	2,752,000.00	-	2,752,000.00	-
ครบกำหนดเกินกว่า 1 ปีแต่ไม่เกิน 5 ปี	165,120,000.00	159,616,000.00	165,120,000.00	159,616,000.00
ครบกำหนดเกินกว่า 5 ปี	176,128,000.00	184,384,000.00	176,128,000.00	184,384,000.00
	344,000,000.00	344,000,000.00	344,000,000.00	344,000,000.00
หัก ค่าธรรมเนียมในการจัดหาเงินกู้รอดัตตบัญญัติ	(1,062,950.48)	(1,103,211.97)	(1,062,950.48)	(1,103,211.97)
รวมเงินกู้ยืมระยะยาวจากสถาบันการเงิน - สุทธิ	342,937,049.52	342,896,788.03	342,937,049.52	342,896,788.03

บริษัท พีอีเอ เอ็นคอม อินเตอร์เนชั่นแนล จำกัด

หมายเหตุประกอบงบการเงินระหว่างกาลแบบย่อ (ยังไม่ได้ตรวจสอบ)

สำหรับงวดสามเดือนสิ้นสุดวันที่ 31 มีนาคม พ.ศ. 2564

29 ภาวะผูกพันผลประโยชน์พนักงาน

ผลประโยชน์ตอบแทนพนักงานเมื่อเกษียณอายุ

บริษัทมีการให้ผลประโยชน์ของพนักงาน ซึ่งเป็นไปตามหลักเกณฑ์และเงื่อนไขที่กำหนดตามพระราชบัญญัติแรงงานรัฐวิสาหกิจสัมพันธ์ พ.ศ. 2543

การเปลี่ยนแปลงของภาวะผูกพันผลประโยชน์ที่กำหนดไว้ มีดังนี้

	งบการเงินที่แสดง			
	เงินลงทุนตามวิธีส่วนได้เสีย		งบการเงินเฉพาะกิจการ	
	31 มีนาคม พ.ศ. 2564	31 ธันวาคม พ.ศ. 2563	31 มีนาคม พ.ศ. 2564	31 ธันวาคม พ.ศ. 2563
	บาท	บาท	บาท	บาท
ยอดคงเหลือต้นงวด	1,953,488.00	2,766,014.18	1,953,488.00	2,766,014.18
รับรู้ในกำไรหรือขาดทุน				
- ต้นทุนบริการปัจจุบัน	164,971.00	508,160.00	164,971.00	508,160.00
- ต้นทุนดอกเบี้ย	9,883.00	28,482.00	9,883.00	28,482.00
	174,854.00	536,642.00	174,854.00	536,642.00
รับรู้ในกำไรขาดทุนเบ็ดเสร็จอื่น				
การวัดมูลค่าใหม่ของภาวะผูกพันผลประโยชน์หลัง ออกจากงานในกำไรขาดทุนเบ็ดเสร็จอื่น				
- การเปลี่ยนแปลงข้อสมมติด้านประชากรศาสตร์	-	-	-	-
- การเปลี่ยนแปลงข้อสมมติทางการเงิน	-	-	-	-
- การปรับปรุงจากประสบการณ์	-	(1,349,168.18)	-	(1,349,168.18)
	-	(1,349,168.18)	-	(1,349,168.18)
อื่น ๆ				
- จ่ายผลประโยชน์	-	-	-	-
	-	-	-	-
ยอดคงเหลือปลายงวด	2,128,342.00	1,953,488.00	2,128,342.00	1,953,488.00

จำนวนเงินที่รับรู้เข้ากำไรขาดทุนเบ็ดเสร็จ มีดังต่อไปนี้

	งบการเงินที่แสดง			
	เงินลงทุนตามวิธีส่วนได้เสีย		งบการเงินเฉพาะกิจการ	
สำหรับงวดสามเดือนสิ้นสุดวันที่ 31 มีนาคม	พ.ศ. 2564	พ.ศ. 2563	พ.ศ. 2564	พ.ศ. 2563
	บาท	บาท	บาท	บาท
- ต้นทุนบริการปัจจุบัน	164,971.00	412,016.68	164,971.00	412,016.68
- ต้นทุนดอกเบี้ย	9,883.00	15,314.62	9,883.00	15,314.62
- การวัดมูลค่าใหม่ของภาวะผูกพันผลประโยชน์หลัง ออกจากงานในกำไรขาดทุนเบ็ดเสร็จอื่น	-	-	-	-
รวมค่าใช้จ่ายผลประโยชน์พนักงาน	174,854.00	427,331.30	174,854.00	427,331.30

บริษัท พีอีเอ เอ็นคอม อินเตอร์เนชั่นแนล จำกัด

หมายเหตุประกอบงบการเงินระหว่างกาลแบบย่อ (ยังไม่ได้ตรวจสอบ)

สำหรับงวดสามเดือนสิ้นสุดวันที่ 31 มีนาคม พ.ศ. 2564

ข้อสมมติฐานหลักในการประมาณการตามหลักคณิตศาสตร์ประกันภัยที่ใช้เป็นดังนี้

	งบการเงินที่แสดง			
	เงินลงทุนตามวิธีส่วนได้เสีย		งบการเงินเฉพาะกิจการ	
	31 มีนาคม พ.ศ. 2564 ร้อยละ	31 ธันวาคม พ.ศ. 2563 ร้อยละ	31 มีนาคม พ.ศ. 2564 ร้อยละ	31 ธันวาคม พ.ศ. 2563 ร้อยละ
อัตราคิดลด	0.42 - 2.80	0.42 - 2.80	0.42 - 2.80	0.42 - 2.80
อัตราการเพิ่มขึ้นของเงินเดือน	7.00	7.00	7.00	7.00
อัตราการหมุนเวียนของพนักงาน	0.00 - 5.00	0.00 - 5.00	0.00 - 5.00	0.00 - 5.00

สมมติฐานเกี่ยวกับอัตราการเสียชีวิตกำหนดโดยคำแนะนำของนักคณิตศาสตร์ประกันภัยซึ่งมีการพิมพ์เผยแพร่ในประเทศไทย ตาราง TMO17 เป็นตารางอัตราการเสียชีวิตที่ได้มีการสำรวจผู้ถือกรมธรรม์ประกันชีวิตของบริษัทประกันในประเทศไทย จึงเหมาะสมที่จะใช้เป็นอัตราที่สะท้อนอัตราการเสียชีวิตของประชากรในประเทศไทย

ความอ่อนไหวของข้อสมมติฐานหลัก

	การเปลี่ยนแปลง ในข้อสมมติ ร้อยละ	งบการเงินที่แสดงเงินลงทุนตามวิธีส่วนได้เสีย / งบการเงินเฉพาะกิจการ			
		การเพิ่มขึ้นของข้อสมมติ		การลดลงของข้อสมมติ	
		31 มีนาคม พ.ศ. 2564 บาท	31 ธันวาคม พ.ศ. 2563 บาท	31 มีนาคม พ.ศ. 2564 บาท	31 ธันวาคม พ.ศ. 2563 บาท
อัตราคิดลด	ร้อยละ 1	(511,980.00)	(394,935.00)	661,231.00	513,204.00
อัตราการเพิ่มขึ้นของเงินเดือน	ร้อยละ 1	650,739.00	480,803.00	(513,412.00)	(380,763.00)
อัตราการหมุนเวียนของพนักงาน	ร้อยละ 20	(457,873.00)	(344,634.00)	571,280.00	427,544.00

การวิเคราะห์ความอ่อนไหวข้างต้นนี้อ้างอิงจากการเปลี่ยนแปลงข้อสมมติ ขณะที่ให้ข้อสมมติอื่นคงที่ ในทางปฏิบัติสถานการณ์ดังกล่าวยากที่จะเกิดขึ้น และการเปลี่ยนแปลงในข้อสมมติอาจมีความสัมพันธ์กัน ในการคำนวณการวิเคราะห์ความอ่อนไหวของภาวะผูกพันผลประโยชน์ที่กำหนดไว้ที่มีต่อการเปลี่ยนแปลงในข้อสมมติหลักได้ใช้วิธีเดียวกับ (มูลค่าปัจจุบันของภาวะผูกพันโครงการผลประโยชน์ที่กำหนดไว้คำนวณด้วยวิธีคิดลดแต่ละหน่วยที่ประมาณการไว้ (Project Unit Credit Method) ณ วันสิ้นรอบระยะเวลารายงาน) ในการคำนวณหนี้สินบำนาญที่รับรู้ในงบแสดงฐานะการเงิน

วิธีการและประเภทของข้อสมมติที่ใช้ในการวิเคราะห์ความอ่อนไหวไม่มีการเปลี่ยนแปลงเมื่อเปรียบเทียบกับปีก่อน

บริษัทมีความเสี่ยงที่เกี่ยวข้องกับภาวะผูกพันผลประโยชน์พนักงาน โดยความเสี่ยงที่มีนัยสำคัญคือ การเปลี่ยนแปลงในอัตราผลตอบแทนที่แท้จริงของพันธบัตร อัตราผลตอบแทนที่แท้จริงของพันธบัตรรัฐบาลที่ลดลงจะทำให้หนี้สินของโครงการเพิ่มสูงขึ้น

ระยะเวลาถ่วงเฉลี่ยถ่วงน้ำหนักของภาวะผูกพันตามโครงการผลประโยชน์พนักงานคือ 27.6 ปี (ณ วันที่ 31 ธันวาคม พ.ศ. 2563 : 27.6 ปี)

บริษัท พีอีเอ เอ็นคอม อินเตอร์เนชั่นแนล จำกัด

หมายเหตุประกอบงบการเงินระหว่างกาลแบบย่อ (ยังไม่ได้ตรวจสอบ)

สำหรับงวดสามเดือนสิ้นสุดวันที่ 31 มีนาคม พ.ศ. 2564

30 ประมาณการหนี้สินตามสัญญาให้บริการระยะยาว

	งบการเงินที่แสดง			
	เงินลงทุนตามวิธีส่วนได้เสีย		งบการเงินเฉพาะกิจการ	
	31 มีนาคม พ.ศ. 2564	31 ธันวาคม พ.ศ. 2563	31 มีนาคม พ.ศ. 2564	31 ธันวาคม พ.ศ. 2563
	บาท	บาท	บาท	บาท
ประมาณการหนี้สินตามสัญญาให้บริการระยะยาว				
- ค่าประกันภัย	16,087,941.39	14,121,833.81	16,087,941.39	14,121,833.81
- ค่าซ่อมบำรุง	69,194,454.15	55,297,717.34	69,194,454.15	55,297,717.34
- ค่าอินเวอร์เตอร์	23,653,321.59	19,670,160.00	23,653,321.59	19,670,160.00
รวมประมาณการหนี้สินตามสัญญาให้บริการระยะยาว	108,935,717.13	89,089,711.15	108,935,717.13	89,089,711.15

31 ทุนเรือนหุ้น

มูลค่าหุ้น ต่อหุ้น	งบการเงินที่แสดงเงินลงทุนตามวิธีส่วนได้เสีย / งบการเงินเฉพาะกิจการ			
	31 มีนาคม พ.ศ. 2564		31 ธันวาคม พ.ศ. 2563	
	จำนวนหุ้น หุ้น	จำนวนเงิน บาท	จำนวนหุ้น หุ้น	จำนวนเงิน บาท
ทุนจดทะเบียน				
ยอดคงเหลือต้นงวด				
- หุ้นสามัญ	10	245,128,375.00	189,128,375.00	1,891,283,750.00
ออกหุ้นใหม่	10	10,100,000.00	56,000,000.00	560,000,000.00
ยอดคงเหลือปลายงวด				
- หุ้นสามัญ	10	255,228,375.00	245,128,375.00	2,451,283,750.00
หุ้นที่ออกและชำระแล้ว				
ยอดคงเหลือต้นงวด				
- หุ้นสามัญ	10	245,128,375.00	189,128,375.00	1,891,283,750.00
ออกหุ้นใหม่	10	10,100,000.00	56,000,000.00	560,000,000.00
ยอดคงเหลือปลายงวด				
- หุ้นสามัญ	10	255,228,375.00	245,128,375.00	2,451,283,750.00

ในระหว่างปีสิ้นสุดวันที่ 31 ธันวาคม พ.ศ. 2563 ที่ประชุมสามัญผู้ถือหุ้นประจำปี 2563 เมื่อวันที่ 30 เมษายน พ.ศ. 2563 ได้มีมติอนุมัติการเพิ่มทุนจดทะเบียน 215,000,000.00 บาท แบ่งเป็นหุ้นสามัญ 21,500,000 หุ้น มูลค่าที่ตราไว้หุ้นละ 10 บาท รวมเป็นทุนจดทะเบียน 2,106,283,750.00 บาท แบ่งเป็นหุ้นสามัญ 210,628,375 หุ้น มูลค่าที่ตราไว้หุ้นละ 10 บาท ได้เรียกชำระค่าหุ้นเพิ่มทุนทั้งจำนวน โดยบริษัทจดทะเบียนเพิ่มทุนกับกระทรวงพาณิชย์แล้วเมื่อวันที่ 12 พฤษภาคม พ.ศ. 2563

ที่ประชุมวิสามัญผู้ถือหุ้นครั้งที่ 4/2563 เมื่อวันที่ 11 สิงหาคม พ.ศ. 2563 ได้มีมติอนุมัติการเพิ่มทุนจดทะเบียน 345,000,000.00 บาท แบ่งเป็นหุ้นสามัญ 34,500,000 หุ้น มูลค่าที่ตราไว้หุ้นละ 10 บาท รวมเป็นทุนจดทะเบียน 2,451,283,750.00 บาท แบ่งเป็นหุ้นสามัญ 245,128,375 หุ้น มูลค่าที่ตราไว้หุ้นละ 10 บาท ได้เรียกชำระค่าหุ้นเพิ่มทุนทั้งจำนวน โดยบริษัทจดทะเบียนเพิ่มทุนกับกระทรวงพาณิชย์แล้วเมื่อวันที่ 20 สิงหาคม พ.ศ. 2563

บริษัท พีอีเอ เอ็นคอม อินเตอร์เนชั่นแนล จำกัด

หมายเหตุประกอบงบการเงินระหว่างกาลแบบย่อ (ยังไม่ได้ตรวจสอบ)

สำหรับงวดสามเดือนสิ้นสุดวันที่ 31 มีนาคม พ.ศ. 2564

ในระหว่างปีสิ้นสุดวันที่ 31 มีนาคม พ.ศ. 2564 ที่ประชุมสามัญผู้ถือหุ้นครั้งที่ 1/2564 เมื่อวันที่ 15 มีนาคม พ.ศ. 2564 ได้มีมติอนุมัติ การเพิ่มทุนจดทะเบียน 101,000,000.00 บาท แบ่งเป็นหุ้นสามัญ 10,100,000 หุ้น มูลค่าที่ตราไว้หุ้นละ 10 บาท รวมเป็นทุนจดทะเบียน 2,552,283,750.00 บาท แบ่งเป็นหุ้นสามัญ 255,228,375 หุ้น มูลค่าที่ตราไว้หุ้นละ 10 บาท ได้เรียกชำระค่าหุ้นเพิ่มทุนทั้ง จำนวน โดยบริษัทจดทะเบียนเพิ่มทุนกับกระทรวงพาณิชย์แล้วเมื่อวันที่ 25 มีนาคม พ.ศ. 2564

32 สรรองตามกฎหมาย

	งบการเงินที่แสดง			
	เงินลงทุนตามวิธีส่วนได้เสีย		งบการเงินเฉพาะกิจการ	
	31 มีนาคม พ.ศ. 2564	31 ธันวาคม พ.ศ. 2563	31 มีนาคม พ.ศ. 2564	31 ธันวาคม พ.ศ. 2563
ยอดคงเหลือต้นงวด	8,348,597.99	7,722,420.18	8,348,597.99	7,722,420.18
จัดสรรระหว่างงวด	654,690.44	626,177.81	654,690.44	626,177.81
ยอดคงเหลือปลายงวด	9,003,288.43	8,348,597.99	9,003,288.43	8,348,597.99

ภายใต้ประมวลกฎหมายแพ่งและพาณิชย์ เมื่อบริษัทประกาศจ่ายเงินปันผลให้แก่ผู้ถือหุ้นของบริษัท บริษัทต้องจัดสรรทุนสำรองตามกฎหมายไม่น้อยกว่าร้อยละ 5 ของกำไรที่ประกาศจ่ายเงินปันผล จนกว่าทุนสำรองจะมีจำนวนไม่น้อยกว่าร้อยละ 10 ของทุนจดทะเบียนของบริษัท ทุนสำรองตามกฎหมายนี้ไม่สามารถจ่ายเป็นเงินปันผลได้ อย่างไรก็ตามที่ประชุมสามัญผู้ถือหุ้นประจำปี 2560 เมื่อวันที่ 27 เมษายน พ.ศ. 2560 ได้มีมติอนุมัติการจัดสรรทุนสำรองตามกฎหมายในทุกปีที่บริษัทมีกำไร

33 รายได้จากการขายและการให้บริการ

สำหรับงวดสามเดือนสิ้นสุดวันที่ 31 มีนาคม	งบการเงินที่แสดง			
	เงินลงทุนตามวิธีส่วนได้เสีย		งบการเงินเฉพาะกิจการ	
	พ.ศ. 2564	พ.ศ. 2563	พ.ศ. 2564	พ.ศ. 2563
	บาท	บาท	บาท	บาท
รายได้จากการขายและติดตั้งให้บริการระบบผลิตพลังงานไฟฟ้าจากแสงอาทิตย์	10,858,379.05	11,481,757.82	10,858,379.05	11,481,757.82
รายได้ค่าบริการจ้างเหมาและจัดหาแรงงาน	45,780,082.58	44,367,894.57	45,780,082.58	44,367,894.57
รายได้จากการจัดหาพร้อมติดตั้งสถานีอัดประจุไฟฟ้า	47,760,000.00	-	47,760,000.00	-
รายได้จากการขายยานยนต์ไฟฟ้า	1,054,018.70	12,481,869.19	1,054,018.70	12,481,869.19
รายได้จากการขายพร้อมติดตั้งระบบไฟฟ้า	-	5,416,410.28	-	5,416,410.28
รายได้จากการขายหลอดไฟฟ้า	-	777,345.74	-	777,345.74
รายได้ออกแบบและติดตั้งระบบจัดการพลังงาน	-	1,840,000.00	-	1,840,000.00
รายได้จากการให้บริการฝึกอบรม	720,000.00	1,465,037.38	720,000.00	1,465,037.38
รายได้จากการขายและบริการสถานีชาร์จไฟฟ้า	-	29,512.66	-	29,512.66
รวมรายได้จากการขายและการให้บริการ	106,172,480.33	77,859,827.64	106,172,480.33	77,859,827.64

บริษัท พีอีเอ เอ็นคอม อินเตอร์เนชั่นแนล จำกัด

หมายเหตุประกอบงบการเงินระหว่างกาลแบบย่อ (ยังไม่ได้ตรวจสอบ)

สำหรับงวดสามเดือนสิ้นสุดวันที่ 31 มีนาคม พ.ศ. 2564

34 ค่าใช้จ่ายในการบริหาร

สำหรับงวดสามเดือนสิ้นสุดวันที่ 31 มีนาคม	งบการเงินที่แสดง			
	เงินลงทุนตามวิธีส่วนได้เสีย		งบการเงินเฉพาะกิจการ	
	พ.ศ. 2564	พ.ศ. 2563	พ.ศ. 2564	พ.ศ. 2563
	บาท	บาท	บาท	บาท
เงินเดือน, ค่าจ้างและค่าตอบแทน	8,121,363.18	7,043,738.61	8,121,363.18	7,043,738.61
สวัสดิการพนักงาน	271,561.00	211,236.66	271,561.00	211,236.66
เงินสมทบ	444,893.62	498,892.22	444,893.62	498,892.22
ค่าใช้จ่ายในการพัฒนาบุคลากร	283,204.67	116,700.00	283,204.67	116,700.00
ผลประโยชน์พนักงาน	174,854.00	427,331.30	174,854.00	427,331.30
ค่าใช้จ่ายสำนักงาน	764,276.25	597,490.47	764,276.25	597,490.47
ค่าสาธารณูปโภคและสื่อสาร	242,299.27	124,890.30	242,299.27	124,890.30
ค่าเช่า	331,749.86	724,452.75	331,749.86	724,452.75
ค่าซ่อมแซมและบำรุงรักษา	144,750.00	99,358.41	144,750.00	99,358.41
ค่าตอบแทนบุคคลภายนอก	47,000.00	48,974.59	47,000.00	48,974.59
ค่าจ้างที่ปรึกษาและค่าบริการจัดการ	3,260,469.16	5,168,519.63	3,260,469.16	5,168,519.63
ค่าเบี้ยประกันภัย	101,124.40	146,431.96	101,124.40	146,431.96
ค่าใช้จ่ายทางภาษีและค่าธรรมเนียมอื่น	314,590.00	525,003.91	314,590.00	525,003.91
ค่าเสื่อมราคาและค่าตัดจำหน่าย	1,955,499.97	409,236.68	1,955,499.97	409,236.68
(กำไร) ขาดทุนจากการปรับลดมูลค่าสินค้าคงเหลือ	(132,600.88)	-	(132,600.88)	-
ค่าใช้จ่ายต้องห้าม	29,670.80	668,270.09	29,670.80	668,270.09
อื่นๆ	91,618.76	57,162.10	91,618.76	57,162.10
รวมค่าใช้จ่ายในการบริหาร	16,446,324.06	16,867,689.68	16,446,324.06	16,867,689.68

35 ค่าใช้จ่ายอื่น

สำหรับงวดสามเดือนสิ้นสุดวันที่ 31 มีนาคม	งบการเงินที่แสดง			
	เงินลงทุนตามวิธีส่วนได้เสีย		งบการเงินเฉพาะกิจการ	
	พ.ศ. 2564	พ.ศ. 2563	พ.ศ. 2564	พ.ศ. 2563
	บาท	บาท	บาท	บาท
ผลขาดทุนด้านเครดิตที่คาดว่าจะเกิดขึ้น				
- หนี้สูญและหนี้สงสัยจะสูญ	-	3,069,801.26	-	3,069,801.26
- ขาดทุนจากการด้อยค่าสินทรัพย์ภายใต้สัญญา				
บริการชนิดจัดหาแหล่งเงินทุน	2,562,552.61	-	2,562,552.61	-
รวมค่าใช้จ่ายอื่น	2,562,552.61	3,069,801.26	2,562,552.61	3,069,801.26

บริษัท พีอีเอ เอ็นคอม อินเตอร์เนชั่นแนล จำกัด

หมายเหตุประกอบงบการเงินระหว่างกาลแบบย่อ (ยังไม่ได้ตรวจสอบ)

สำหรับงวดสามเดือนสิ้นสุดวันที่ 31 มีนาคม พ.ศ. 2564

36 ส่วนแบ่งกำไรจากเงินลงทุนในบริษัทร่วมและการร่วมค้า

	งบการเงินที่แสดงเงินลงทุนตามวิธีส่วนได้เสีย สำหรับงวดสามเดือนสิ้นสุดวันที่ 31 มีนาคม	
	พ.ศ. 2564 บาท	พ.ศ. 2563 บาท
บริษัทร่วมทางตรงที่จัดตั้งในประเทศไทย		
บริษัท โซล่าเพาเวอร์ (สุรินทร์ 1) จำกัด	6,497,729.54	5,730,904.50
บริษัท โซล่าเพาเวอร์ (สุรินทร์ 2) จำกัด	6,570,696.85	5,928,729.80
บริษัท โซล่าเพาเวอร์ (เลย 2) จำกัด	5,202,080.51	4,831,546.57
บริษัท โซล่าเพาเวอร์ (ขอนแก่น 10) จำกัด	5,762,342.27	5,037,975.14
บริษัท ประชารัฐชีวมวล นราธิวาส จำกัด	-	(39,048.20)
บริษัท ประชารัฐชีวมวล แม่ลาน จำกัด	(172,313.90)	(729,729.24)
บริษัท ประชารัฐชีวมวล บันนังสตา จำกัด	(192,861.42)	(760,258.63)
บริษัท พลังงานไทยเสริมสุข จำกัด	(593,308.90)	(737,598.68)
บริษัท ไทยดิжитัลเอนเนอร์ยี เดเวลอปเม้นท์ จำกัด	(91,030.86)	43,242.55
บริษัท เซท เอนเนอร์ยี จำกัด	(2,406,803.65)	80,963.77
บริษัท สยาม อีเลคเทรล จำกัด	(27,032.97)	-
บริษัท เอ็นคอม เวสต์ ทุ เอ็นเนอร์ยี (พระนครศรีอยุธยา) จำกัด	(212,505.16)	(59,550.16)
บริษัท ซาโลเทค (ไทยแลนด์) จำกัด	(369,510.76)	(115,655.16)
บริษัท อาร์ อี เอ็น โคราช เอนเนอร์ยี จำกัด	(750,307.00)	-
บริษัท พีอีเอ อินเทลลิเจนท์ เทคโนโลยี จำกัด	(147,690.52)	-
รวมเงินลงทุนในบริษัทร่วม	19,069,484.03	19,211,522.26
กิจการร่วมค้าที่จัดตั้งในประเทศไทย		
กิจการร่วมค้า พีอีเอ เอ็นคอม ฟัชชั	-	(11,247.70)
รวมเงินลงทุนในการร่วมค้า	-	(11,247.70)
รวมส่วนแบ่งกำไรจากเงินลงทุนในบริษัทร่วมและการร่วมค้า	19,069,484.03	19,200,274.56

37 ภาษีเงินได้

สำหรับงวดสามเดือนสิ้นสุดวันที่ 31 มีนาคม	หมายเหตุ	งบการเงินที่แสดง			
		เงินลงทุนตามวิธีส่วนได้เสีย		งบการเงินเฉพาะกิจการ	
		พ.ศ. 2564 บาท	พ.ศ. 2563 บาท	พ.ศ. 2564 บาท	พ.ศ. 2563 บาท
ภาษีเงินได้งวดปัจจุบัน		-	-	-	-
ภาษีเงินได้รอการตัดบัญชี	23	(565,312.13)	(18,211,196.37)	(565,312.13)	(18,211,196.37)
รวมภาษีเงินได้		(565,312.13)	(18,211,196.37)	(565,312.13)	(18,211,196.37)

บริษัท พีอีเอ เอ็นคอม อินเตอร์เนชั่นแนล จำกัด

หมายเหตุประกอบงบการเงินระหว่างกาลแบบย่อ (ยังไม่ได้ตรวจสอบ)

สำหรับงวดสามเดือนสิ้นสุดวันที่ 31 มีนาคม พ.ศ. 2564

38 กำไรต่อหุ้น

	งบการเงินที่แสดง		งบการเงินเฉพาะกิจการ	
	เงินลงทุนตามวิธีส่วนได้เสีย			
สำหรับงวดสามเดือนสิ้นสุดวันที่ 31 มีนาคม	พ.ศ. 2564	พ.ศ. 2563	พ.ศ. 2564	พ.ศ. 2563
กำไรสุทธิที่เป็นของบริษัท (บาท)	16,364,542.78	34,047,763.26	13,093,808.75	29,779,988.70
จำนวนหุ้นสามัญถ่วงน้ำหนัก (หุ้น)	245,913,931	189,128,375	245,913,931	189,128,375
กำไรต่อหุ้นขั้นพื้นฐาน (บาท)	0.07	0.18	0.05	0.16

39 ภาวะผูกพันและสัญญาที่สำคัญ

ภาวะผูกพันตามสัญญาเช่าดำเนินงานและสัญญาบริการ

บริษัทมีภาวะผูกพันตามสัญญาเช่าดำเนินงานและสัญญาบริการที่ยกเลิกไม่ได้และไม่ได้รับรู้เป็นหนี้สินสัญญาเช่า มีดังนี้

	งบการเงินที่แสดง		งบการเงินเฉพาะกิจการ	
	เงินลงทุนตามวิธีส่วนได้เสีย			
	31 มีนาคม	31 ธันวาคม	31 มีนาคม	31 ธันวาคม
	พ.ศ. 2564	พ.ศ. 2563	พ.ศ. 2564	พ.ศ. 2563
	บาท	บาท	บาท	บาท
ไม่เกินหนึ่งปี	466,092.00	497,544.00	466,092.00	497,544.00
เกินหนึ่งปีแต่ไม่เกินห้าปี	77,040.00	32,500.00	77,040.00	32,500.00
เกินห้าปี	-	-	-	-
รวม	543,132.00	530,044.00	543,132.00	530,044.00

ภาวะผูกพันภายใต้หนังสือสัญญาค้ำประกัน

บริษัทมีหนังสือค้ำประกัน ออกให้โดยธนาคารหนึ่งแห่ง ซึ่งเกี่ยวเนื่องกับภาวะผูกพันทางการปฏิบัติบางประการตามธุรกิจปกติ ดังต่อไปนี้

	งบการเงินที่แสดง		งบการเงินเฉพาะกิจการ	
	เงินลงทุนตามวิธีส่วนได้เสีย			
	31 มีนาคม	31 ธันวาคม	31 มีนาคม	31 ธันวาคม
	พ.ศ. 2564	พ.ศ. 2563	พ.ศ. 2564	พ.ศ. 2563
	บาท	บาท	บาท	บาท
หลักประกันสำหรับสัญญาโอนผลประโยชน์จากการประกอบกิจการไฟฟ้า	27,500,000.00	-	27,500,000.00	-
รวม	27,500,000.00	-	27,500,000.00	-

ภาวะผูกพันตามสัญญาอื่นๆ

ณ วันที่ 31 มีนาคม พ.ศ. 2564 บริษัทมีภาวะผูกพันตามสัญญาที่ปรึกษาเพื่อสอบทานและวิเคราะห์ด้านบัญชี เพื่อศึกษาความเหมาะสม การเข้าซื้อกิจการสองแห่ง ที่ต้องชำระตามสัญญาคงเหลือ 2,651,392.00 บาท

บริษัท พีอีเอ เอ็นคอม อินเตอร์เนชั่นแนล จำกัด

หมายเหตุประกอบงบการเงินระหว่างกาลแบบย่อ (ยังไม่ได้ตรวจสอบ)

สำหรับงวดสามเดือนสิ้นสุดวันที่ 31 มีนาคม พ.ศ. 2564

40 การจัดการความเสี่ยงทางการเงิน

ปัจจัยความเสี่ยงทางการเงิน

บริษัทมีความเสี่ยงทางการเงิน ซึ่งได้แก่ ความเสี่ยงจากตลาด (รวมถึงความเสี่ยงจากอัตราดอกเบี้ย) ความเสี่ยงด้านการให้สินเชื่อ และความเสี่ยงด้านสภาพคล่อง แผนการจัดการความเสี่ยงของบริษัทจึงมุ่งเน้นไปยังการติดตามความผันผวนของตลาดการเงินและบริหารจัดการเพื่อลดผลกระทบต่อผลการดำเนินงานให้อยู่ในระดับที่ยอมรับได้

ความเสี่ยงจากตลาด

(ก) ความเสี่ยงจากกระแสเงินสดและอัตราดอกเบี้ย

บริษัทบริหารความเสี่ยงจากอัตราดอกเบี้ยโดยติดตามแนวโน้มของอัตราดอกเบี้ยในตลาดและจัดสรรสัดส่วนของเงินกู้ยืมระยะสั้นและระยะยาวทั้งในส่วนที่เป็นอัตราดอกเบี้ยคงที่และอัตราดอกเบี้ยลอยตัวให้สอดคล้องกับประเภทการลงทุนของบริษัท

สินทรัพย์และหนี้สินทางการเงินที่สำคัญสามารถจัดตามประเภทของอัตราดอกเบี้ยและวันครบกำหนด ได้ดังนี้

	งบการเงินที่แสดงเงินลงทุนตามวิธีส่วนได้เสีย / งบการเงินเฉพาะกิจการ							
	อัตราดอกเบี้ยคงที่		อัตราดอกเบี้ยลอยตัว		ไม่มีอัตราดอกเบี้ย	รวม	อัตราดอกเบี้ยร้อยละ	
	ภายใน 1 ปี	มากกว่า 1 ปี	ภายใน 1 ปี	มากกว่า 1 ปี				
ณ วันที่ 31 มีนาคม พ.ศ. 2564	บาท	บาท	บาท	บาท	บาท	บาท		
สินทรัพย์ทางการเงิน								
เงินสดและรายการเทียบเท่าเงินสด	1,131,198,151.89	-	176,211,225.86	-	2,684,451.78	1,310,093,829.53	0.125 - 0.450	
สินทรัพย์ทางการเงินที่ใช้เป็นหลักประกันที่วัดมูลค่าด้วยวิธีราคาทุนตัดจำหน่าย	50,000,000.00	-	-	-	-	50,000,000.00	0.250	
ลูกหนี้ตามสัญญาเช่าการเงิน - สุทธิ	3,103,057.51	436,711.54	-	-	-	3,539,769.05	7.453 - 19.064	
สินทรัพย์ภายใต้สัญญาบริการชนิดจัดหาแหล่งเงินทุน - สุทธิ	10,155,495.51	666,655,708.63	-	-	-	676,811,204.14	3.684 - 10.265	
	1,194,456,704.91	667,092,420.17	176,211,225.86	-	2,684,451.78	2,040,444,802.72		
หนี้สินทางการเงิน								
หนี้สินตามสัญญาเช่า - สุทธิ	4,441,988.65	16,248,481.72	-	-	-	20,690,470.37	5.210 - 6.850	
เงินกู้ยืมระยะยาวจากสถาบันการเงิน - สุทธิ	-	-	2,587,577.13	340,349,472.39	-	342,937,049.52	1.951 - 1.953	
	4,441,988.65	16,248,481.72	2,587,577.13	340,349,472.39	-	363,627,519.89		

ความเสี่ยงด้านการให้สินเชื่อ

ความเสี่ยงด้านการให้สินเชื่อโดยส่วนใหญ่เกิดจากรายการเงินสดและรายการเทียบเท่าเงินสด กระแสเงินสดตามสัญญาของสินทรัพย์ภายใต้สัญญาบริการชนิดจัดหาแหล่งเงินทุน รวมถึงความเสี่ยงด้านสินเชื่อที่ให้แก่ลูกค้า

(ก) การบริหารความเสี่ยง

บริษัทไม่มีความเสี่ยงในด้านการให้สินเชื่อที่เป็นสาระสำคัญกับเงินสดและเงินลงทุน เนื่องจากบริษัทมีรายการเงินสดและเงินลงทุนกับสถาบันทางการเงินที่มีคุณภาพ โดยบริษัทได้วางนโยบายจำกัดรายการที่จะเกิดกับสถาบันการเงินใดสถาบันการเงินหนึ่งเพื่อลดความเสี่ยงที่จะเกิดขึ้น และจะนำเงินส่วนเกินไปลงทุนเฉพาะการลงทุนที่มีความเสี่ยงต่ำ จากประสบการณ์ในอดีต บริษัทไม่เคยมีความสูญเสียจากเงินสดและเงินลงทุน

บริษัท พีอีเอ เอ็นคอม อินเตอร์เนชั่นแนล จำกัด

หมายเหตุประกอบงบการเงินระหว่างกาลแบบย่อ (ยังไม่ได้ตรวจสอบ)

สำหรับงวดสามเดือนสิ้นสุดวันที่ 31 มีนาคม พ.ศ. 2564

สำหรับการทำธุรกรรมกับลูกค้า บริษัทจะประเมินความเสี่ยงจากคุณภาพเครดิตของลูกค้า โดยพิจารณาจากฐานะทางการเงิน ประสบการณ์ที่ผ่านมา และปัจจัยอื่นๆ ดังนั้นบริษัทจึงไม่คาดว่าจะได้รับความเสียหายที่เป็นสาระสำคัญจากการเรียกเก็บเงิน ลากลูกค้าดังกล่าวนอกเหนือจากที่ได้ตั้งค่าเมื่อผลขาดทุนด้านเครดิตที่คาดว่าจะเกิดขึ้นไว้แล้ว

(ข) การด้อยค่าของสินทรัพย์ทางการเงิน

บริษัทมีสินทรัพย์ทางการเงินที่ต้องมีการพิจารณาตามโมเดลการวัดมูลค่าผลขาดทุนด้านเครดิตที่คาดว่าจะเกิดขึ้น

- เงินสดและรายการเทียบเท่าเงินสด
- สินทรัพย์ทางการเงินที่ใช้เป็นหลักประกันที่วัดมูลค่าด้วยวิธีราคาทุนตัดจำหน่าย
- เงินฝากสถาบันการเงินที่ใช้เป็นหลักประกัน
- ลูกหนี้การค้า
- ลูกหนี้ตามสัญญาเช่าการเงิน
- สินทรัพย์ภายใต้สัญญาบริการชนิดจัดหาแหล่งเงินทุน
- ลูกหนี้อื่น

ความเสี่ยงด้านสภาพคล่อง

การจัดการความเสี่ยงด้านสภาพคล่องอย่างรอบคอบหมายถึงการดำรงไว้ซึ่งเงินสดและหลักทรัพย์ที่มีตลาดรองรับอย่างเพียงพอ ความสามารถในการหาแหล่งเงินทุนที่เพียงพอและความสามารถในการปิดฐานะความเสี่ยง ส่วนงานบริหารการเงินของบริษัท ตั้งเป้าหมายจะดำรงความยืดหยุ่นในการระดมเงินทุนโดยการรักษาวงเงินสินเชื่อให้มีความเพียงพอ เนื่องจากลักษณะทางธุรกิจที่มีการเปลี่ยนแปลงได้อย่างตลอดเวลา

การบริหารส่วนของเงินทุน

การบริหารความเสี่ยง

วัตถุประสงค์ของบริษัทในการบริหารทุนของบริษัทนั้นเพื่อดำรงไว้ซึ่งความสามารถในการดำเนินงานอย่างต่อเนื่องของบริษัท เพื่อสร้างผลตอบแทนต่อผู้ถือหุ้นและเป็นประโยชน์ต่อผู้ที่มีส่วนได้เสียอื่น และเพื่อดำรงไว้ซึ่งโครงสร้างของทุนที่เหมาะสมเพื่อลดต้นทุนทางการเงินของทุน

บริษัทมีอัตราส่วนหนี้สินสุทธิต่อทุน ดังนี้

	งบการเงินที่แสดง			
	เงินลงทุนตามวิธีส่วนได้เสีย		งบการเงินเฉพาะกิจการ	
	31 มีนาคม พ.ศ. 2564	31 ธันวาคม พ.ศ. 2563	31 มีนาคม พ.ศ. 2564	31 ธันวาคม พ.ศ. 2563
	บาท	บาท	บาท	บาท
หนี้สินสุทธิ	675,944,877.13	687,462,855.97	675,944,877.13	687,462,855.97
ส่วนของผู้ถือหุ้น	2,941,401,169.13	2,835,411,281.46	2,708,860,940.92	2,606,163,680.62
อัตราส่วนหนี้สินสุทธิต่อทุน	0.23	0.24	0.25	0.26

บริษัท พีอีเอ เอ็นคอม อินเตอร์เนชั่นแนล จำกัด

หมายเหตุประกอบงบการเงินระหว่างกาลแบบย่อ (ยังไม่ได้ตรวจสอบ)

สำหรับงวดสามเดือนสิ้นสุดวันที่ 31 มีนาคม พ.ศ. 2564

41 เหตุการณ์ภายหลังวันที่ในรายงาน

บริษัทได้รับเงินเพิ่มทุน

เมื่อวันที่ 5 เมษายน พ.ศ. 2564 บริษัทได้รับเงินเพิ่มทุนจากการไฟฟ้าส่วนภูมิภาค 626,000,000.00 บาท แบ่งเป็นหุ้นสามัญ 62,600,000 หุ้น มูลค่าที่ตราไว้หุ้นละ 10 บาท รวมเป็นทุนจดทะเบียน 3,178,283,750.00 บาท แบ่งเป็นหุ้นสามัญ 317,828,375 หุ้น มูลค่าที่ตราไว้หุ้นละ 10 บาท เพื่อลงทุนในโครงการผลิตไฟฟ้าพลังงานแสงอาทิตย์สำหรับใช้ในพื้นที่เมืองใหม่ เขตพัฒนาพิเศษภาคตะวันออก กำลังการผลิตรวมไม่น้อยกว่า 500 MW บริษัทได้ดำเนินการจดทะเบียนเพิ่มทุนกับกระทรวงพาณิชย์แล้วเมื่อวันที่ 9 เมษายน พ.ศ. 2564

การอนุมัติเงินลงทุน

- (ก) เมื่อวันที่ 9 เมษายน พ.ศ. 2564 บริษัท เซท เอนเนอจี จำกัด ได้มีมติอนุมัติเพิ่มทุนจดทะเบียน 3,130,000,000.00 บาท แบ่งเป็นหุ้นสามัญ 31,300,000 หุ้น มูลค่าที่ตราไว้หุ้นละ 100 บาท รวมเป็นทุนจดทะเบียน 3,230,000,000.00 บาท แบ่งเป็นหุ้นสามัญ 32,300,000 หุ้น มูลค่าที่ตราไว้หุ้นละ 100 บาท ได้เรียกชำระค่าหุ้นเพิ่มทุนทั้งจำนวนของจำนวนเงินเพิ่มทุน โดยบริษัทได้ชำระค่าหุ้นเพิ่มทุนดังกล่าวเป็นจำนวนเงินทั้งสิ้น 626,000,000.00 บาท แบ่งเป็นหุ้นสามัญ 6,260,000 หุ้น มูลค่าที่ตราไว้หุ้นละ 100 บาท แล้วเมื่อวันที่ 19 เมษายน พ.ศ. 2564
- (ข) เมื่อวันที่ 22 เมษายน พ.ศ. 2564 บริษัท ซาโล เทค (ไทยแลนด์) จำกัด ได้มีมติอนุมัติเพิ่มทุนจดทะเบียน 1,160,000.00 ยูโร หรือ 43,000,000.00 บาท ได้เรียกชำระค่าหุ้นเพิ่มทุนทั้งจำนวนของจำนวนเงินเพิ่มทุน โดยบริษัทได้ชำระค่าหุ้นเพิ่มทุนดังกล่าวเป็นจำนวนเงินทั้งสิ้น 290,000.00 ยูโร หรือ 10,817,000.00 บาท แล้วเมื่อวันที่ 14 พฤษภาคม พ.ศ. 2564

บริษัท พีอีเอ เอ็นคอม อินเตอร์เนชั่นแนล จำกัด
 หมายเหตุประกอบงบการเงินระหว่างกาลแบบย่อ (ยังไม่ได้ตรวจสอบ)
 สำหรับงวดสามเดือนสิ้นสุดวันที่ 31 มีนาคม พ.ศ. 2564

42 การจัดประเภทรายการใหม่

รายการในงบการเงิน ณ 31 ธันวาคม พ.ศ. 2563 บางรายการได้จัดประเภทใหม่ให้สอดคล้องกับรายการในงบการเงิน ณ 31 มีนาคม พ.ศ. 2564 ดังนี้

	งบการเงินที่แสดงเงินลงทุนตามวิธีส่วนได้เสีย				งบการเงินเฉพาะกิจการ			
	ตามที่ รายงานไว้เดิม	จัดประเภทใหม่	ตามที่ รายงานใหม่	ตามที่ รายงานไว้เดิม	ตามที่ รายงานใหม่	จัดประเภทใหม่	ตามที่ รายงานใหม่	ตามที่ รายงานใหม่
	บาท	บาท	บาท	บาท	บาท	บาท	บาท	บาท
ณ 31 ธันวาคม พ.ศ. 2563								
งบแสดงฐานะการเงิน								
- ลูกหนี้การค้า - สุทธิ	105,672,906.38	(50,195,714.28)	55,477,192.10	105,672,906.38	(50,195,714.28)	55,477,192.10		
- ลูกหนี้ตามสัญญาเช่าการเงินที่ถึงกำหนดชำระภายในหนึ่งปี - สุทธิ	4,146,741.92	(255,965.35)	3,890,776.57	4,146,741.92	(255,965.35)	3,890,776.57		
- ลูกหนี้อื่น - สุทธิ	34,397,169.54	40,364,643.17	74,761,812.71	34,397,169.54	40,364,643.17	74,761,812.71		
- สินทรัพย์หมุนเวียนอื่น	8,983,426.86	68,254,781.40	77,238,208.26	8,983,426.86	68,254,781.40	77,238,208.26		
- ลูกหนี้ตามสัญญาเช่าการเงิน - สุทธิ	609,952.25	255,965.35	865,917.60	609,952.25	255,965.35	865,917.60		
- สินทรัพย์ไม่หมุนเวียนอื่น	55,069,245.01	(54,988,285.55)	80,959.46	55,069,245.01	(54,988,285.55)	80,959.46		
- เจ้าหนี้การค้า	101,371,540.56	7,753,227.03	109,124,767.59	101,371,540.56	7,753,227.03	109,124,767.59		
- เจ้าหนี้อื่น	122,651,951.05	(7,746,887.22)	114,905,063.83	122,651,951.05	(7,746,887.22)	114,905,063.83		
- หนี้สินตามสัญญาเช่าที่ถึงกำหนดชำระภายในหนึ่งปี - สุทธิ	4,184,040.67	88,088.50	4,272,129.17	4,184,040.67	88,088.50	4,272,129.17		
- หนี้สินหมุนเวียนอื่น	2,080,628.83	3,157,719.93	5,238,348.76	2,080,628.83	3,157,719.93	5,238,348.76		
- หนี้สินตามสัญญาเช่า - สุทธิ	17,491,098.12	(88,088.50)	17,403,009.62	17,491,098.12	(88,088.50)	17,403,009.62		
- หนี้สินไม่หมุนเวียนอื่น	2,308,184.82	271,365.00	2,579,549.82	2,308,184.82	271,365.00	2,579,549.82		

บริษัท พีอีเอ เอ็นคอม อินเตอร์เนชั่นแนล จำกัด
 หมายเหตุประกอบงบการเงินระหว่างกาลแบบย่อ (ยังไม่ได้ตรวจสอบ)
 สำหรับงวดสามเดือนสิ้นสุดวันที่ 31 มีนาคม พ.ศ. 2564

รายการในงบการเงิน สำหรับงวดสิ้นสุดวันที่ 31 มีนาคม พ.ศ. 2563 บางรายการได้จัดประเภทใหม่ให้สอดคล้องกับรายการในงบการเงิน สำหรับงวดสิ้นสุดวันที่ 31 มีนาคม พ.ศ. 2564 ดังนี้

	งบการเงินที่แสดงเงินลงทุนตามวิธีส่วนได้เสีย				งบการเงินเฉพาะกิจการ			
	ตามที่ได้รับ บาท	ตามที่ได้รับ บาท	ตามที่ได้รับ บาท	ตามที่ได้รับ บาท	ตามที่ได้รับ บาท	ตามที่ได้รับ บาท	ตามที่ได้รับ บาท	ตามที่ได้รับ บาท
สำหรับงวดสามเดือนสิ้นสุดวันที่ 31 มีนาคม พ.ศ. 2563								
งบกำไรขาดทุนเบ็ดเสร็จ								
- รายได้จากการขายและการให้บริการ	77,860,949.12	(1,121.48)	77,859,827.64	77,860,949.12	(1,121.48)	77,859,827.64	(1,121.48)	77,859,827.64
- รายได้อื่น	104,188.83	1,121.48	105,310.31	104,188.83	1,121.48	105,310.31	1,121.48	105,310.31
- ต้นทุนขายและการให้บริการ	64,272,847.56	(1,757,836.36)	62,515,011.20	64,272,847.56	(1,757,836.36)	62,515,011.20	(1,757,836.36)	62,515,011.20
- ค่าใช้จ่ายในการขาย	-	1,757,836.36	1,757,836.36	-	1,757,836.36	1,757,836.36	1,757,836.36	1,757,836.36
- ค่าใช้จ่ายในการบริหาร	19,937,490.94	(3,069,801.26)	16,867,689.68	19,937,490.94	(3,069,801.26)	16,867,689.68	(3,069,801.26)	16,867,689.68
- ผลขาดทุนด้านเครดิตที่คาดว่าจะเกิดขึ้น	-	3,069,801.26	3,069,801.26	-	3,069,801.26	3,069,801.26	3,069,801.26	3,069,801.26
งบกระแสเงินสด								
- เงินสดสุทธิได้มาจาก (ใช้ไป) ในกิจกรรมดำเนินงาน	(46,116,187.07)	(16,485,502.52)	(62,601,689.59)	(46,116,187.07)	(16,485,502.52)	(62,601,689.59)	(16,485,502.52)	(62,601,689.59)
- เงินสดสุทธิได้มาจาก (ใช้ไป) ในกิจกรรมลงทุน	(114,000,825.73)	16,485,502.52	(97,515,323.21)	(114,000,825.73)	16,485,502.52	(97,515,323.21)	16,485,502.52	(97,515,323.21)